

2-1 全体集計

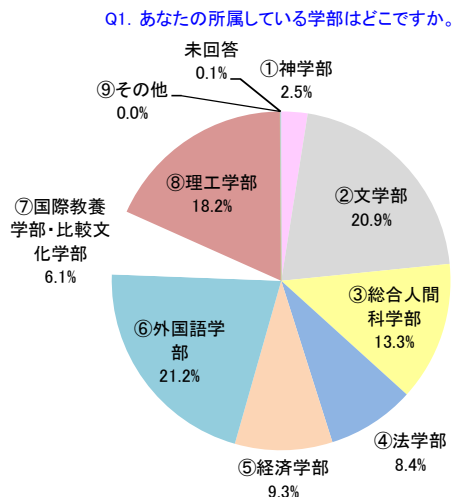
【全体】2011年度全学共通科目の学生による授業改善のためのアンケート集計表（秋学期）

対象科目総数	283(実数 215)※
回答対象者数	14,702
回答者数	1,779
回答率	12.1%

※登録コード・科目名が異なるが、担当教員・授業時間が同一の科目を実数と数える。

設問1 あなたの所属している学部はどこですか。【選択式：9者択1】

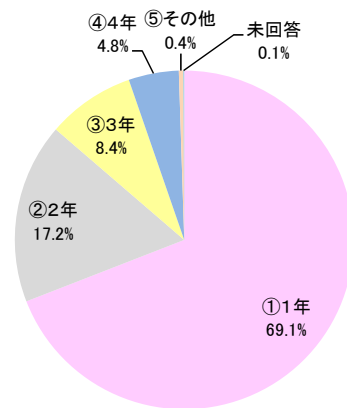
回答番号	回答	回答者数	比率
1	神学部	45	2.5%
2	文学部	371	20.9%
3	総合人間科学部	237	13.3%
4	法学部	150	8.4%
5	経済学部	166	9.3%
6	外国語学部	377	21.2%
7	国際教養学部/比較文化学部	109	6.1%
8	理工学部	323	18.2%
9	その他	0	0.0%
	未回答	1	0.1%



設問2 あなたは何年次生ですか。【選択式：5者択1】

回答番号	回答	回答者数	比率
1	1年	1,230	69.1%
2	2年	306	17.2%
3	3年	149	8.4%
4	4年	85	4.8%
5	その他	7	0.4%
	未回答	2	0.1%

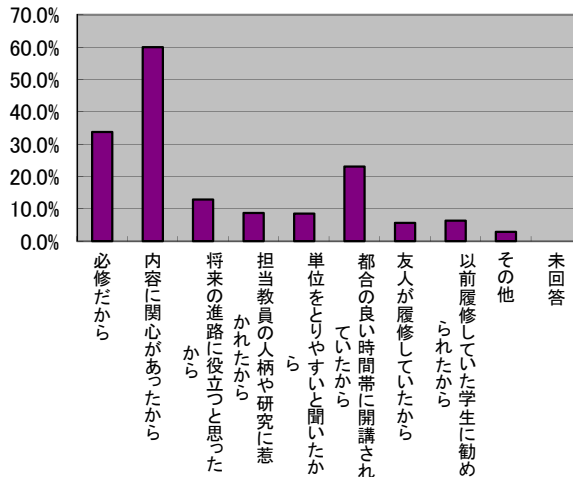
Q2. あなたは何年次生ですか。



設問3 あなたがこの授業を履修した理由は何ですか。(あてはまるものを全て選んでください。)
【選択式：9者択9】

回答番号	回答	回答者数	比率
1	必修だから	602	33.8%
2	内容に関心があったから	1,067	60.0%
3	将来の進路に役立つと思ったから	229	12.9%
4	担当教員の人柄や研究に惹かれたから	156	8.8%
5	単位をとりやすいと聞いたから	153	8.6%
6	都合の良い時間帯に開講されていたから	411	23.1%
7	友人が履修していたから	102	5.7%
8	以前履修していた学生に勧められたから	114	6.4%
9	その他	52	2.9%
	未回答	0	0.0%

Q3. あなたがこの授業を履修した理由は何ですか。

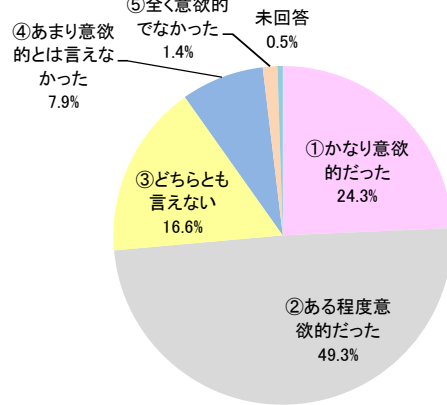


設問 4 あなたはこの授業に意欲的に取り組んだと思いますか。

【選択式：5者択1】

回答番号	回答	回答者数	比率	点数
1	かなり意欲的だった	432	24.3%	5
2	ある程度意欲的だった	877	49.3%	4
3	どちらとも言えない	296	16.6%	3
4	あまり意欲的とは言えなかった	140	7.9%	2
5	全く意欲的でなかった	25	1.4%	1
	未回答	9	0.5%	-
点数の平均値				3.9

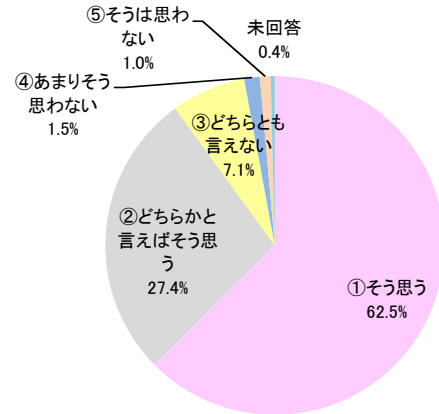
Q4. あなたはこの授業に意欲的に取り組んだと思いますか。



設問 5 この授業は講義概要(シラバス)に沿って授業が行われましたか。【選択式：5者択1】

回答番号	回答	回答者数	比率	点数
1	そう思う	1,112	62.5%	5
2	どちらかと言えばそう思う	488	27.4%	4
3	どちらとも言えない	127	7.1%	3
4	あまりそう思わない	27	1.5%	2
5	そうは思わない	18	1.0%	1
	未回答	7	0.4%	-
点数の平均値				4.5

Q5. 講義概要(シラバス)に沿って授業が行われましたか。

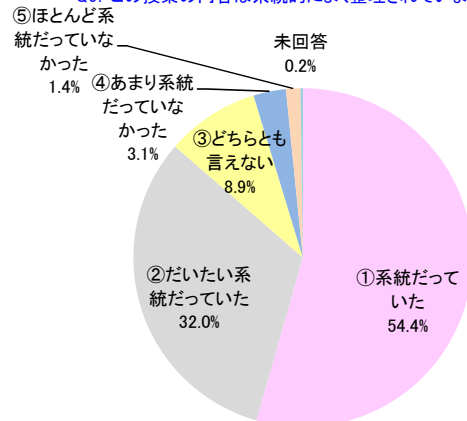


設問 6 この授業の内容は系統的によく整理されていましたか。

【選択式：5者択1】

回答番号	回答	回答者数	比率	点数
1	系統だった	968	54.4%	5
2	だいたい系統だった	570	32.0%	4
3	どちらとも言えない	158	8.9%	3
4	あまり系統だっていなかった	55	3.1%	2
5	ほとんど系統だっていなかった	25	1.4%	1
	未回答	3	0.2%	-
点数の平均値				4.4

Q6. この授業の内容は系統的によく整理されていましたか。

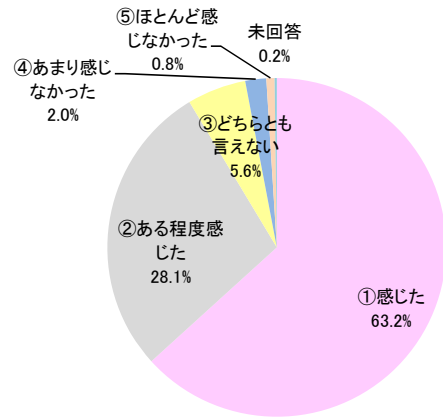


設問 7 この授業に対する教員の意欲や熱意を感じましたか。

【選択式：5者択1】

回答番号	回答	回答者数	比率	点数
1	感じた	1,124	63.2%	5
2	ある程度感じた	500	28.1%	4
3	どちらとも言えない	100	5.6%	3
4	あまり感じなかった	36	2.0%	2
5	ほとんど感じなかった	15	0.8%	1
	未回答	4	0.2%	-
点数の平均値				4.5

Q7. この授業に対する教員の意欲や熱意を感じましたか。

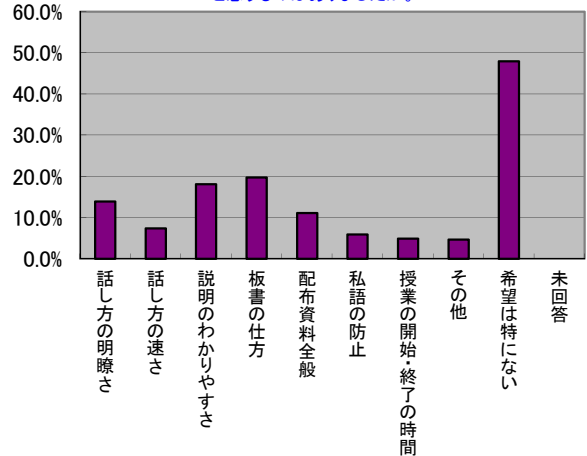


設問 8 この授業に対する技術的な点で、もう少し工夫してほしいと思うものはありましたか。(あてはまるものを全て選んでください。)

【選択式：9者択9】

回答番号	回答	回答者数	比率
1	話し方の明瞭さ	247	13.9%
2	話し方の速さ	131	7.4%
3	説明のわかりやすさ	322	18.1%
4	板書の仕方	351	19.7%
5	配布資料全般	198	11.1%
6	私語の防止	105	5.9%
7	授業の開始・終了の時間	87	4.9%
8	その他	83	4.7%
9	希望は特にない	853	47.9%
	未回答	0	0.0%

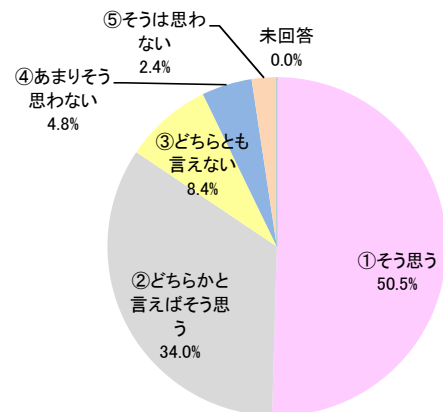
Q8. この授業に対する技術的な点で、もう少し工夫してほしいと思うものはありましたか。



設問 9 総合的に判断してこの授業に満足しましたか。【選択式：5者択1】

回答番号	回答	回答者数	比率	点数
1	そう思う	898	50.5%	5
2	どちらかと言えばそう思う	605	34.0%	4
3	どちらとも言えない	149	8.4%	3
4	あまりそう思わない	85	4.8%	2
5	そうは思わない	42	2.4%	1
	未回答	0	0.0%	-
点数の平均値				4.3

Q9. 総合的に判断してこの授業に満足しましたか。



設問 10 設問9の回答を選んだ理由を書いてください。【400字以内】

回答件数	比率
1,733件	97.4%

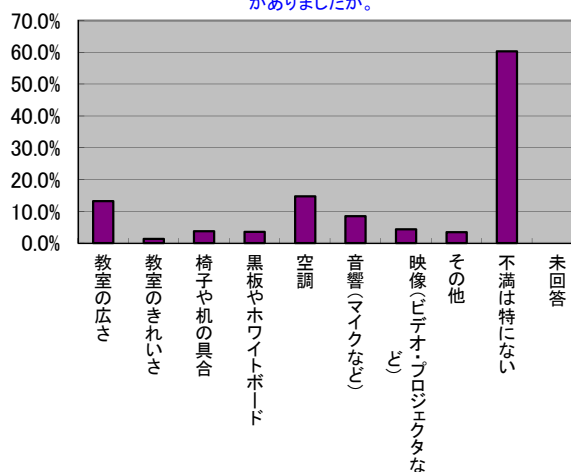
設問 11 この授業の教室の環境や設備など物理的条件で、不満を感じるものがありましたか。

(あてはまるものを全て選んでください。)

【選択式：9者択9】

回答番号	回答	回答者数	比率
1	教室の広さ	234	13.2%
2	教室のきれいさ	25	1.4%
3	椅子や机の具合	67	3.8%
4	黒板やホワイトボード	64	3.6%
5	空調	261	14.7%
6	音響(マイクなど)	151	8.5%
7	映像(ビデオ・プロジェクタなど)	79	4.4%
8	その他	62	3.5%
9	不満は特にない	1,075	60.4%
	未回答	0	0.0%

Q11. 教室の環境や設備など物理的条件で、不満を感じるものがありましたか。



設問 12 授業内容(カリキュラムを含む)・運営方法について、良かった点、改善すべき点を自由に記入してください。【400字以内】

回答件数	比率
1,298件	73.0%

2-2 分野別集計

【分野別】2011年度全学共通科目の学生による授業改善のためのアンケート集計表（秋学期）

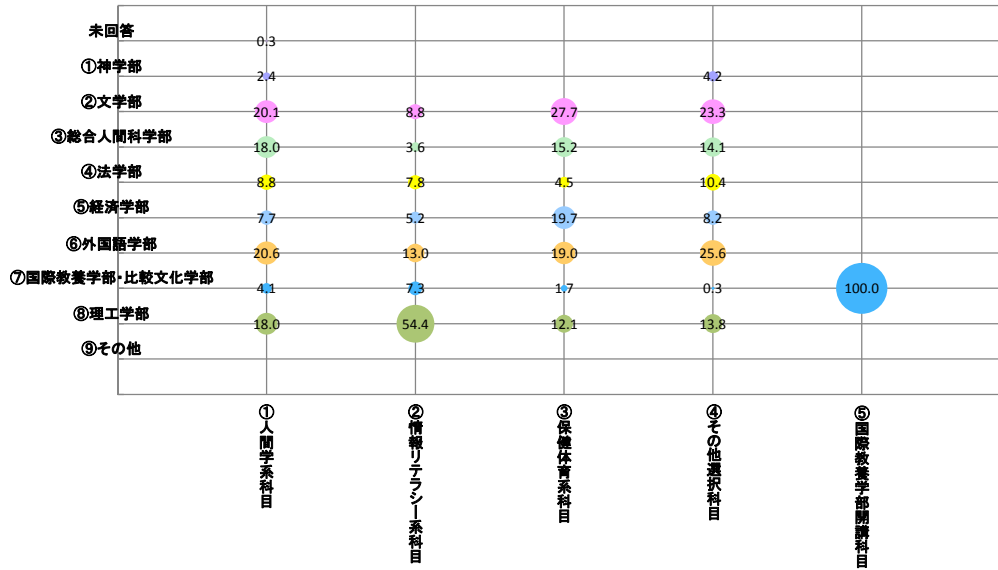
系列	①人間学系科目	②情報リテラシー系科目	③保健体育系科目	④その他の選択科目	⑤国際教養学部科目
対象科目総数	75(実数 39)※	23(実数 18)※	94(実数 67)※	71(実数 71)※	20(実数 20)※
回答者数	339	193	289	885	73

※登録コード・科目名が異なるが、担当教員・授業時間が同一の科目を実数と数える。

設問1 あなたの所属している学部はどこですか。【選択式：9者択1】

回答番号	回答	回答者数				
		①人間学系科目	②情報リテラシー系科目	③保健体育系科目	④その他の選択科目	⑤国際教養学部科目
1	神学部	8	0	0	37	0
2	文学部	68	17	80	206	0
3	総合人間科学部	61	7	44	125	0
4	法学部	30	15	13	92	0
5	経済学部	26	10	57	73	0
6	外国語学部	70	25	55	227	0
7	国際教養学部/比較文化学部	14	14	5	3	73
8	理工学部	61	105	35	122	0
9	その他	0	0	0	0	0
	未回答	1	0	0	0	0

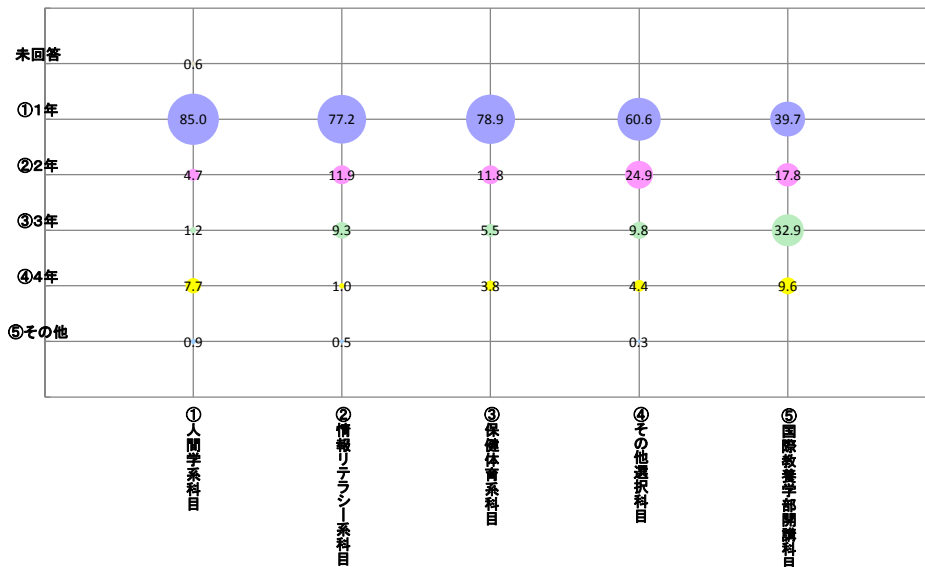
Q1. あなたの所属している学部はどこですか。



設問2 あなたは何年次生ですか。【選択式：5者択1】

回答番号	回答	回答者数				
		①人間学系科目	②情報リテラシー系科目	③保健体育系科目	④その他の選択科目	⑤国際教養学部科目
1	1年	288	149	228	536	29
2	2年	16	23	34	220	13
3	3年	4	18	16	87	24
4	4年	26	2	11	39	7
5	その他	3	1	0	3	0
	未回答	2	0	0	0	0

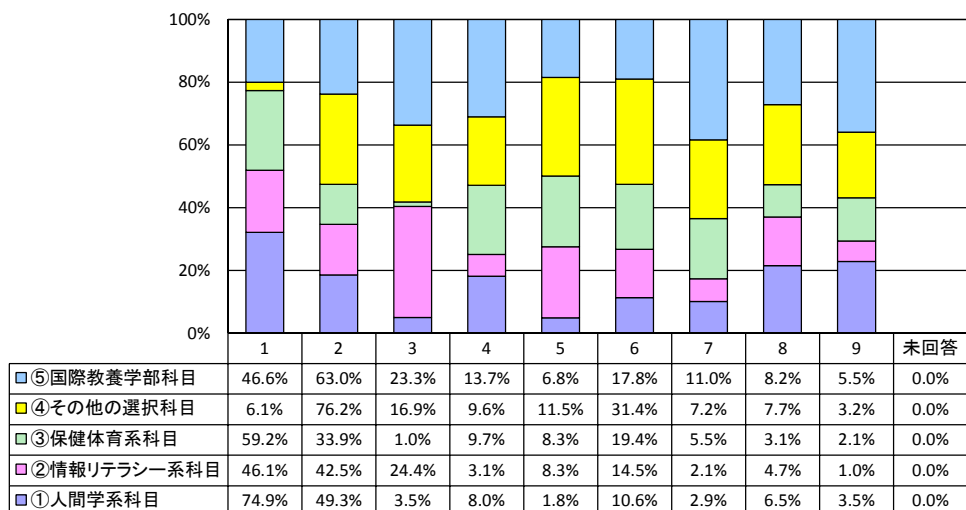
Q2. あなたは何年次生ですか。



設問 3 あなたがこの授業を履修した理由はなんですか。(あてはまるものを全て選んでください。)
【選択式：9者択9】

回答番号	回答	回答者数				
		①人間学系科目	②情報リテラシー系科目	③保健体育系科目	④その他の選択科目	⑤国際教養学部科目
1	必修だから	254	89	171	54	34
2	内容に関心があったから	167	82	98	674	46
3	将来の進路に役立つと思ったから	12	47	3	150	17
4	担当教員の人柄や研究に惹かれたから	27	6	28	85	10
5	単位をとりやすいと聞いたから	6	16	24	102	5
6	都合の良い時間帯に開講されていたから	36	28	56	278	13
7	友人が履修していたから	10	4	16	64	8
8	以前履修していた学生に勧められたから	22	9	9	68	6
9	その他	12	2	6	28	4
	未回答	0	0	0	0	0

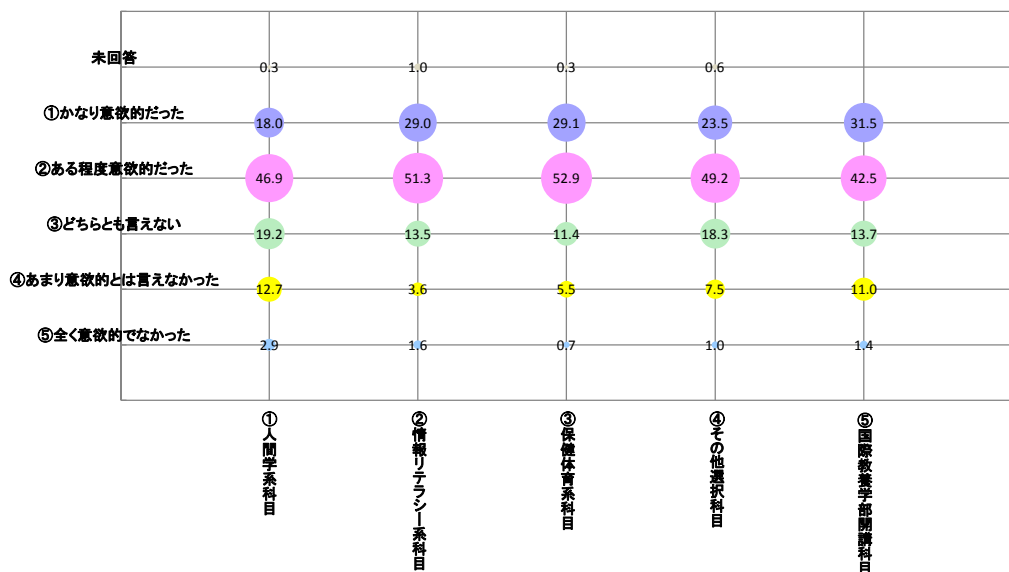
Q3. あなたがこの授業を履修した理由はなんですか。



設問 4 あなたはこの授業に意欲的に取り組んだと思いますか。【選択式：5者択1】

回答番号	回答	回答者数				
		①人間学系科目	②情報リテラシー系科目	③保健体育系科目	④その他の選択科目	⑤国際教養学部科目
1	かなり意欲的だった(5点)	61	56	84	208	23
2	ある程度意欲的だった(4点)	159	99	153	435	31
3	どちらとも言えない(3点)	65	26	33	162	10
4	あまり意欲的とは言えなかった(2点)	43	7	16	66	8
5	全く意欲的でなかった(1点)	10	3	2	9	1
	未回答	1	2	1	5	0
	点数の平均値	3.6	4.0	4.0	3.9	3.9

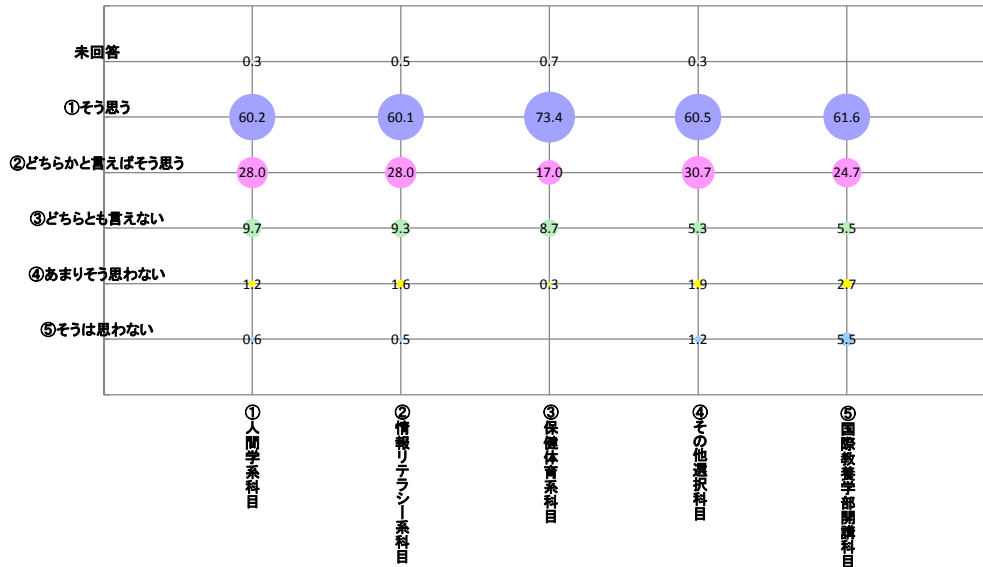
Q4. あなたはこの授業に意欲的に取り組んだと思いますか。



設問 5 この授業は講義概要(シラバス)に沿って授業が行われましたか。【選択式: 5 者択 1】

回答番号	回答	回答者数				
		①人間学系科目	②情報リテラシー系科目	③保健体育系科目	④その他の選択科目	⑤国際教養学部開講科目
1	そう思う(5点)	204	116	212	535	45
2	どちらかと言えばそう思う(4点)	95	54	49	272	18
3	どちらとも言えない(3点)	33	18	25	47	4
4	あまりそう思わない(2点)	4	3	1	17	2
5	そうは思わない(1点)	2	1	0	11	4
	未回答	1	1	2	3	0
点数の平均値		4.5	4.5	4.6	4.5	4.3

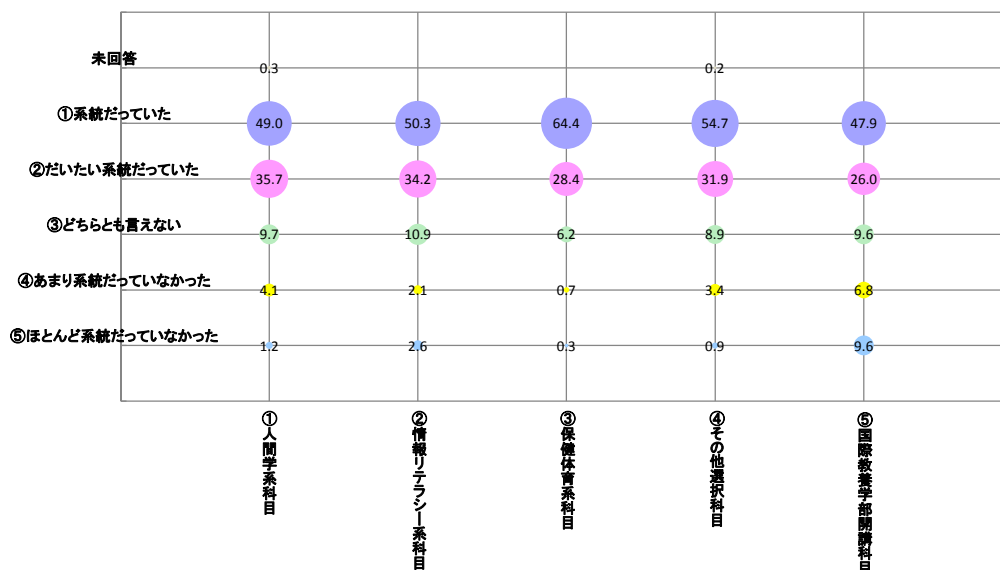
Q5. 講義概要(シラバス)に沿って授業が行われましたか。



設問 6 この授業の内容は系統的によく整理されてきましたか。【選択式: 5 者択 1】

回答番号	回答	回答者数				
		①人間学系科目	②情報リテラシー系科目	③保健体育系科目	④その他の選択科目	⑤国際教養学部開講科目
1	系統だった(5点)	166	97	186	484	35
2	だいたい系統だった(4点)	121	66	82	282	19
3	どちらとも言えない(3点)	33	21	18	79	7
4	あまり系統だっていなかった(2点)	14	4	2	30	5
5	ほとんど系統だっていなかった(1点)	4	5	1	8	7
	未回答	1	0	0	2	0
点数の平均値		4.3	4.3	4.6	4.4	4.0

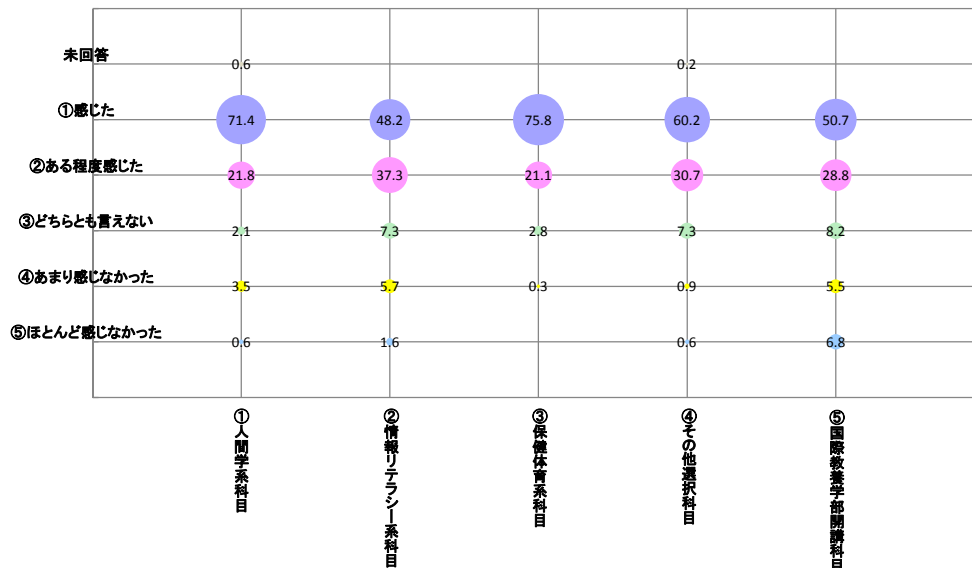
Q6. この授業の内容は系統的によく整理されてきましたか。



設問 7 この授業に対する教員の意欲や熱意を感じましたか。【選択式：5者択1】

回答番号	回答	回答者数				
		①人間学系科目	②情報リテラシー系科目	③保健体育系科目	④その他の選択科目	⑤国際教養学部科目
1	感じた(5点)	242	93	219	533	37
2	ある程度感じた(4点)	74	72	61	272	21
3	どちらとも言えない(3点)	7	14	8	65	6
4	あまり感じなかった(2点)	12	11	1	8	4
5	ほとんど感じなかった(1点)	2	3	0	5	5
	未回答	2	0	0	2	0
	点数の平均値	4.6	4.2	4.7	4.5	4.1

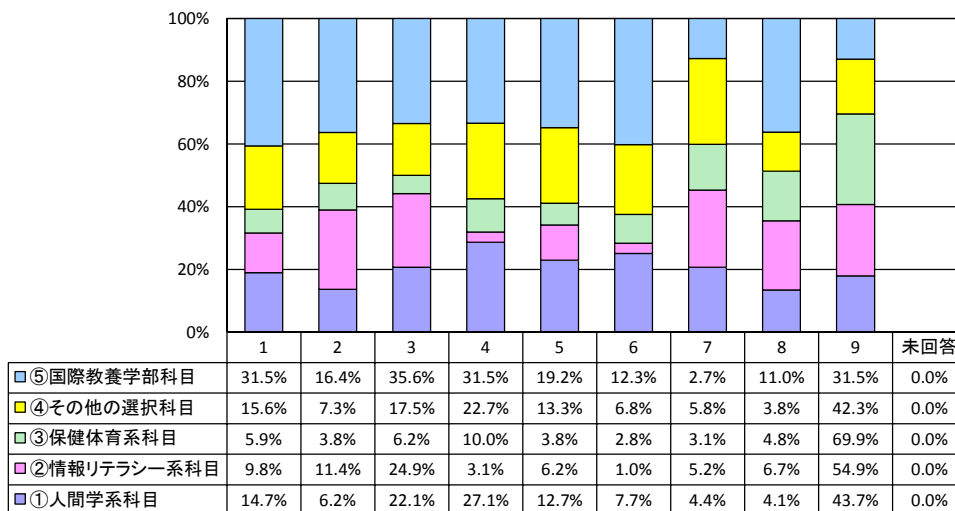
Q7. この授業に対する教員の意欲や熱意を感じましたか。



設問 8 この授業に対する技術的な点で、もう少し工夫してほしいと思うものはありましたか。
(あてはまるものを全て選んでください。【選択式：9者択9】)

回答番号	回答	回答者数				
		①人間学系科目	②情報リテラシー系科目	③保健体育系科目	④その他の選択科目	⑤国際教養学部科目
1	話し方の明瞭さ	50	19	17	138	23
2	話し方の速さ	21	22	11	65	12
3	説明のわかりやすさ	75	48	18	155	26
4	板書の仕方	92	6	29	201	23
5	配布資料全般	43	12	11	118	14
6	私語の防止	26	2	8	60	9
7	授業の開始・終了の時間	15	10	9	51	2
8	その他	14	13	14	34	8
9	希望は特にない	148	106	202	374	23
	未回答	0	0	0	0	0

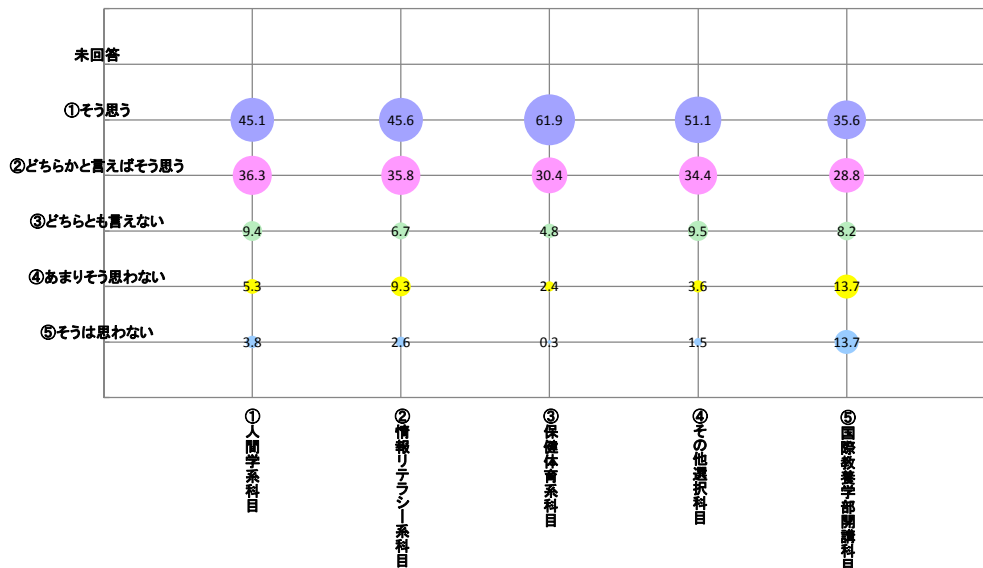
Q8. この授業に対する技術的な点で、もう少し工夫してほしいと思うものはありましたか。



設問 9 総合的に判断してこの授業に満足しましたか。【選択式：5者択1】

回答番号	回答	回答者数				
		①人間学系科目	②情報リテラシー系科目	③保健体育系科目	④その他の選択科目	⑤国際教養学部科目
1	そう思う(5点)	153	88	179	452	26
2	どちらかと言えばそう思う(4点)	123	69	88	304	21
3	どちらとも言えない(3点)	32	13	14	84	6
4	あまりそう思わない(2点)	18	18	7	32	10
5	そうは思わない(1点)	13	5	1	13	10
	未回答	0	0	0	0	0
点数の平均値		4.1	4.1	4.5	4.3	3.6

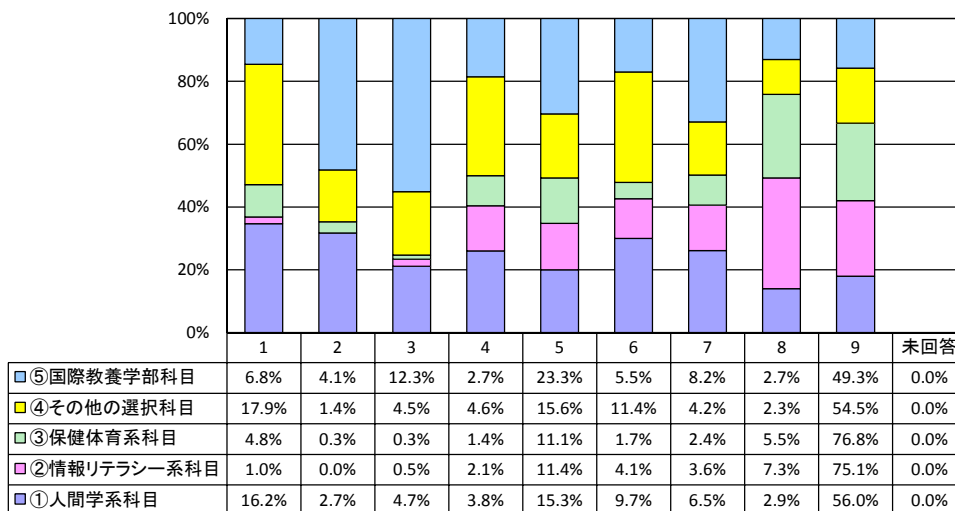
Q9. 総合的に判断してこの授業に満足しましたか。



設問 11 この授業の教室の環境や設備など物理的条件で、不満を感じるものがありましたか。
(あてはまるものを全て選んでください。【選択式：9者択9】)

回答番号	回答	回答者数				
		①人間学系科目	②情報リテラシー系科目	③保健体育系科目	④その他の選択科目	⑤国際教養学部科目
1	教室の広さ	55	2	14	158	5
2	教室のきれいさ	9	0	1	12	3
3	椅子や机の具合	16	1	1	40	9
4	黒板やホワイトボード	13	4	4	41	2
5	空調	52	22	32	138	17
6	音響(マイクなど)	33	8	5	101	4
7	映像(ビデオ・プロジェクタなど)	22	7	7	37	6
8	その他	10	14	16	20	2
9	不満は特にない	190	145	222	482	36
	未回答	0	0	0	0	0

Q11. 教室の環境や設備など物理的条件で、不満を感じるものがありましたか。



※設問10・12については、自由記述