

1-1 全体集計

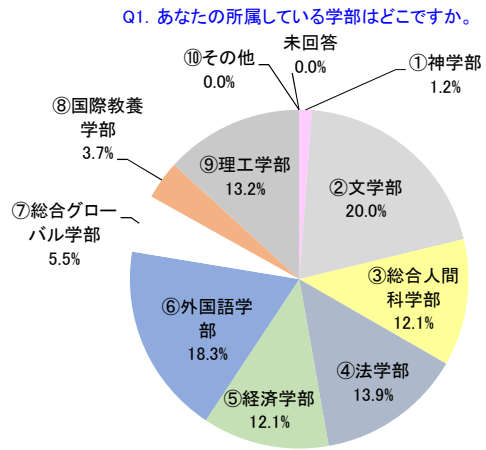
【全体】2017年度全学共通科目 授業アンケート集計表（春学期）

対象科目総数	261(実数 256)※
回答対象者数	20,560
回答者数	7,144
回答率	34.7%

※登録コード・科目名が異なるが、担当教員・授業時間が同一の科目を実数と数える。

設問1 あなたの所属している学部はどこですか。【選択式：10者択1】

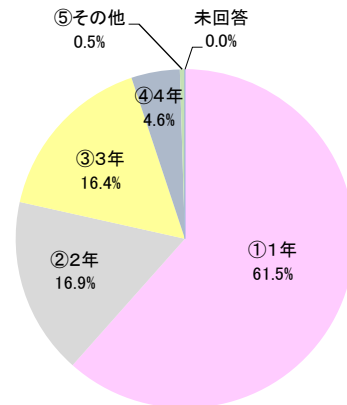
回答番号	回答	回答者数	比率
1	神学部	86	1.2%
2	文学部	1,426	20.0%
3	総合人間科学部	865	12.1%
4	法学部	991	13.9%
5	経済学部	861	12.1%
6	外国語学部	1,305	18.3%
7	総合グローバル学部	395	5.5%
8	国際教養学部	266	3.7%
9	理工学部	946	13.2%
10	その他	3	0.0%
	未回答	0	0.0%



設問2 あなたは何年次生ですか。【選択式：5者択1】

回答番号	回答	回答者数	比率
1	1年	4,395	61.5%
2	2年	1,207	16.9%
3	3年	1,175	16.4%
4	4年	328	4.6%
5	その他	39	0.5%
	未回答	0	0.0%

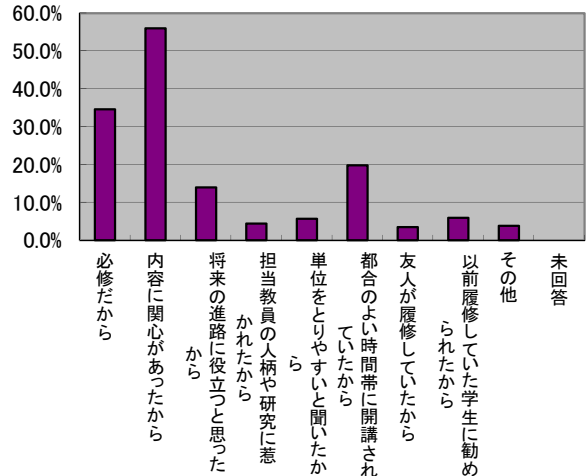
Q2. あなたは何年次生ですか。



設問3 あなたがこの授業を履修した理由はなんですか。（あてはまるものを全て選んでください。）【選択式：9者択9】

回答番号	回答	回答者数	比率
1	必修だから	2,474	34.6%
2	内容に関心があったから	3,999	56.0%
3	将来の進路に役立つと思ったから	1,001	14.0%
4	担当教員の人柄や研究に惹かれたから	312	4.4%
5	単位をとりやすいと聞いたから	404	5.7%
6	都合のよい時間帯に開講されていたから	1,417	19.8%
7	友人が履修していたから	248	3.5%
8	以前履修していた学生に勧められたから	424	5.9%
9	その他	275	3.8%
	未回答	0	0.0%

Q3. あなたがこの授業を履修した理由はなんですか。

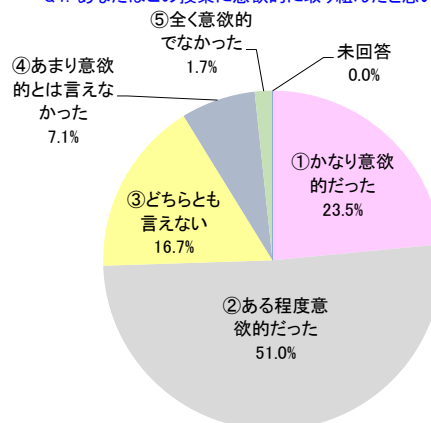


設問 4 あなたはこの授業に意欲的に取り組んだと思いますか。

【選択式: 5 者択 1】

回答番号	回答	回答者数	比率	点数
1	かなり意欲的だった	1,678	23.5%	5
2	ある程度意欲的だった	3,642	51.0%	4
3	どちらとも言えない	1,193	16.7%	3
4	あまり意欲的とは言えなかった	510	7.1%	2
5	全く意欲的でなかった	121	1.7%	1
	未回答	0	0.0%	-
点数の平均値				3.9

Q4. あなたはこの授業に意欲的に取り組んだと思いますか。

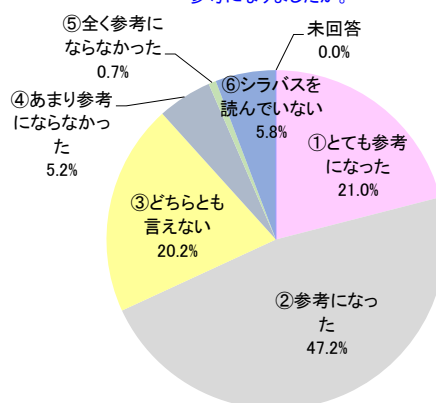


設問 5 この授業を履修するに当たって、講義概要(シラバス)は参考になりましたか。

【選択式: 6 者択 1】

回答番号	回答	回答者数	比率	点数
1	とても参考になった	1,497	21.0%	5
2	参考になった	3,369	47.2%	4
3	どちらとも言えない	1,440	20.2%	3
4	あまり参考にならなかった	372	5.2%	2
5	全く参考にならなかった	49	0.7%	1
6	シラバスを読んでいない	417	5.8%	-
	未回答	0	0.0%	-
点数の平均値				3.9

Q5. この授業を履修するに当たって、講義概要(シラバス)は参考になりましたか。

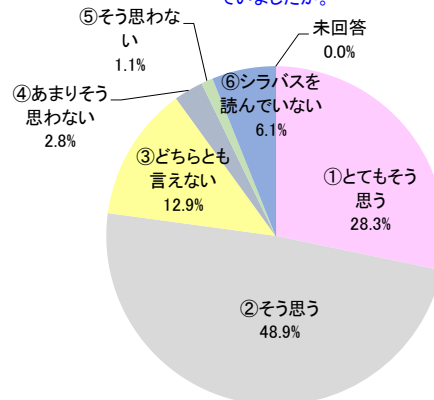


設問 6 この授業は講義概要(シラバス)を踏まえて授業が行われていましたか。

【選択式: 6 者択 1】

回答番号	回答	回答者数	比率	点数
1	とてもそう思う	2,025	28.3%	5
2	そう思う	3,490	48.9%	4
3	どちらとも言えない	923	12.9%	3
4	あまりそう思わない	197	2.8%	2
5	そう思わない	76	1.1%	1
6	シラバスを読んでいない	433	6.1%	-
	未回答	0	0.0%	-
点数の平均値				4.1

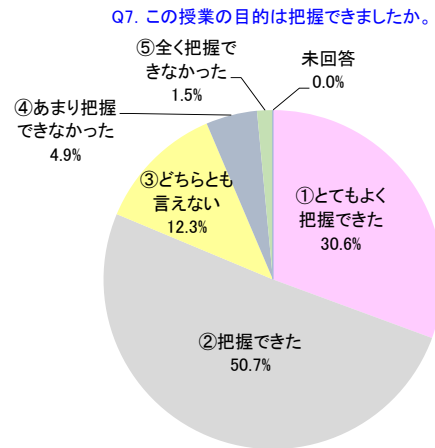
Q6. この授業は講義概要(シラバス)を踏まえて授業が行われていましたか。



設問 7 この授業の目的は把握できましたか。

【選択式：5者択1】

回答番号	回答	回答者数	比率	点数
1	とてもよく把握できた	2,189	30.6%	5
2	把握できた	3,622	50.7%	4
3	どちらとも言えない	878	12.3%	3
4	あまり把握できなかった	351	4.9%	2
5	全く把握できなかった	104	1.5%	1
	未回答	0	0.0%	-
点数の平均値				4.0

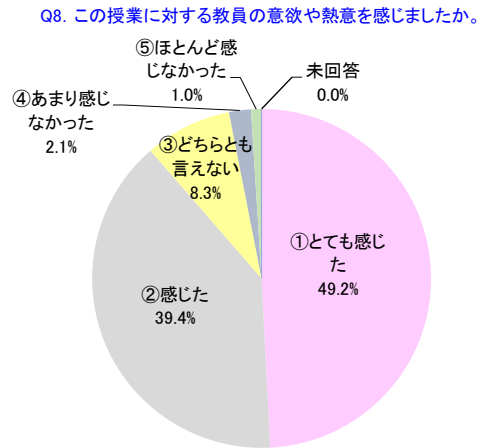


設問 8 この授業に対する教員の意欲や熱意を感じましたか。

輪講形式の場合には、全体として判断し、個別の意見があれば設問16の自由記述欄に記入してください。

【選択式：5者択1】

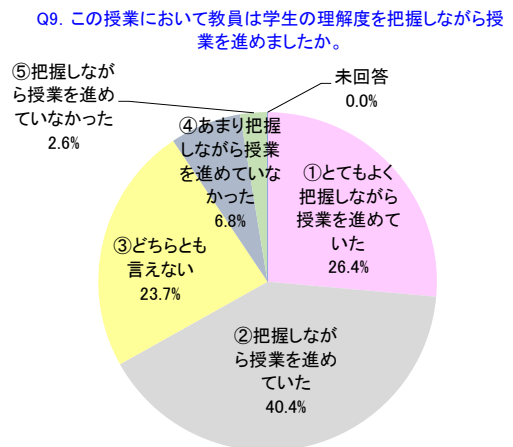
回答番号	回答	回答者数	比率	点数
1	とても感じた	3,515	49.2%	5
2	感じた	2,815	39.4%	4
3	どちらとも言えない	590	8.3%	3
4	あまり感じなかった	152	2.1%	2
5	ほとんど感じなかった	72	1.0%	1
	未回答	0	0.0%	-
点数の平均値				4.3



設問 9 この授業において教員は学生の理解度を把握しながら授業を進めましたか。

【選択式：5者択1】

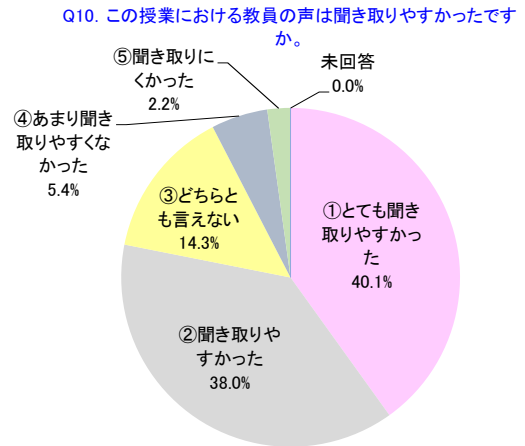
回答番号	回答	回答者数	比率	点数
1	とてもよく把握しながら授業を進めていた	1,883	26.4%	5
2	把握しながら授業を進めていた	2,889	40.4%	4
3	どちらとも言えない	1,694	23.7%	3
4	あまり把握しながら授業を進めていなかった	489	6.8%	2
5	把握しながら授業を進めていなかった	189	2.6%	1
	未回答	0	0.0%	-
点数の平均値				3.8



設問 10 この授業における教員の声は聞き取りやすかったですか。

【選択式: 5 者択 1】

回答番号	回答	回答者数	比率	点数
1	とても聞き取りやすかった	2,864	40.1%	5
2	聞き取りやすかった	2,716	38.0%	4
3	どちらとも言えない	1,020	14.3%	3
4	あまり聞き取りやすくなかった	388	5.4%	2
5	聞き取りにくかった	156	2.2%	1
	未回答	0	0.0%	-
点数の平均値				4.1

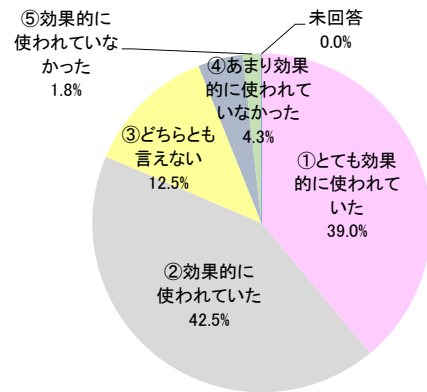


設問 11 この授業において黒板・プリント・教科書・AV機器などは効果的に使われていましたか。

【選択式: 5 者択 1】

回答番号	回答	回答者数	比率	点数
1	とても効果的に使われていた	2,783	39.0%	5
2	効果的に使われていた	3,037	42.5%	4
3	どちらとも言えない	890	12.5%	3
4	あまり効果的に使われていなかった	307	4.3%	2
5	効果的に使われていなかった	127	1.8%	1
	未回答	0	0.0%	-
点数の平均値				4.1

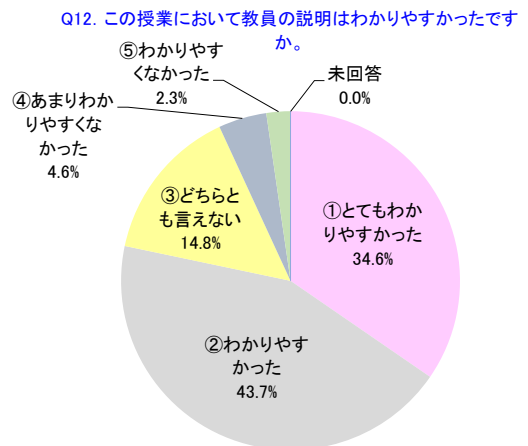
Q11. この授業において黒板・プリント・教科書・AV機器などは効果的に使われていましたか。



設問 12 この授業において教員の説明はわかりやすかったですか。

【選択式: 5 者択 1】

回答番号	回答	回答者数	比率	点数
1	とてもわかりやすかった	2,469	34.6%	5
2	わかりやすかった	3,125	43.7%	4
3	どちらとも言えない	1,057	14.8%	3
4	あまりわかりやすくなかった	328	4.6%	2
5	わかりやすくなかった	165	2.3%	1
	未回答	0	0.0%	-
点数の平均値				4.0

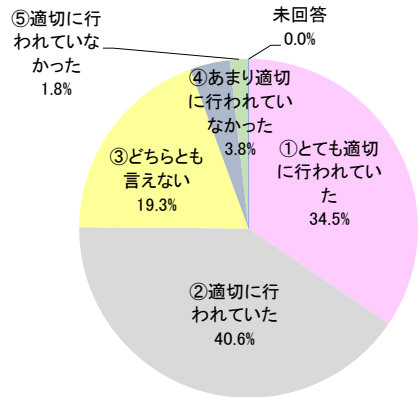


設問 13 この授業において教員は、学生の質問に答えたり、適切なアドバイスを与えましたか。

【選択式：5者択1】

回答番号	回答	回答者数	比率	点数
1	とても適切に行われていた	2,466	34.5%	5
2	適切に行われていた	2,903	40.6%	4
3	どちらとも言えない	1,378	19.3%	3
4	あまり適切に行われていなかった	268	3.8%	2
5	適切に行われていなかった	129	1.8%	1
	未回答	0	0.0%	-
点数の平均値				4.0

Q13. この授業において教員は、学生の質問に答えたり、適切なアドバイスを与えましたか。

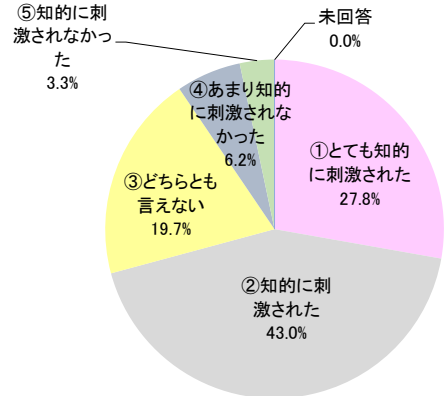


設問 14 この授業を受けて知的に刺激され、深く勉強したくなりましたか。

【選択式：5者択1】

回答番号	回答	回答者数	比率	点数
1	とても知的に刺激された	1,987	27.8%	5
2	知的に刺激された	3,069	43.0%	4
3	どちらとも言えない	1,409	19.7%	3
4	あまり知的に刺激されなかった	444	6.2%	2
5	知的に刺激されなかった	235	3.3%	1
	未回答	0	0.0%	-
点数の平均値				3.9

Q14. この授業を受けて知的に刺激され、深く勉強したくなりましたか。

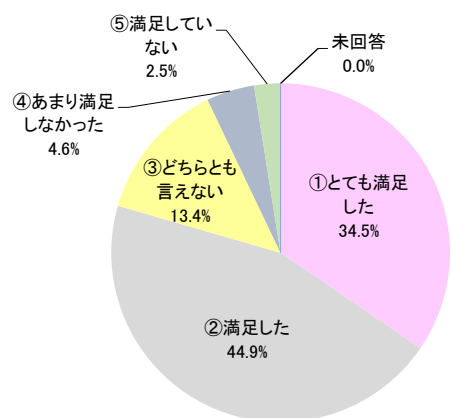


設問 15 総合的に判断してこの授業に満足しましたか。

【選択式：5者択1】

回答番号	回答	回答者数	比率	点数
1	とても満足した	2,467	34.5%	5
2	満足した	3,209	44.9%	4
3	どちらとも言えない	955	13.4%	3
4	あまり満足しなかった	332	4.6%	2
5	満足していない	181	2.5%	1
	未回答	0	0.0%	-
点数の平均値				4.0

Q15. 総合的に判断してこの授業に満足しましたか。



設問 16 設問15の回答を選んだ理由を書いてください。

特に良かった点、心に残った点、改善すべき点など自由に記入してください。【400字以内】

回答件数	比率
2,114件	29.6%

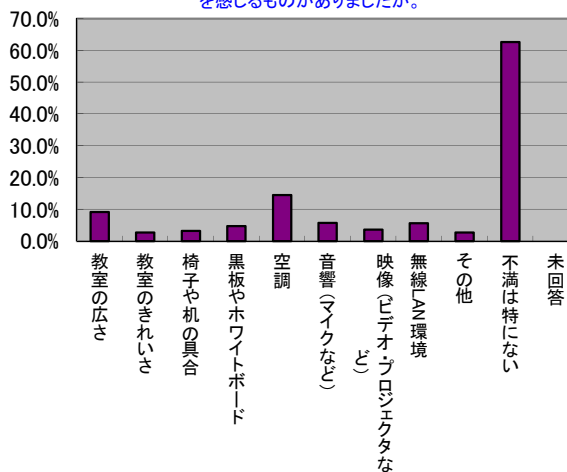
設問 17 この授業の教室の環境や設備など物理的条件で、不満を感じるものがありましたか。

(あてはまるものを全て選んでください。)

【選択式：10 者択 10】

回答番号	回答	回答者数	比率
1	教室の広さ	654	9.2%
2	教室のきれいさ	192	2.7%
3	椅子や机の具合	226	3.2%
4	黒板やホワイトボード	338	4.7%
5	空調	1,038	14.5%
6	音響(マイクなど)	408	5.7%
7	映像(ビデオ・プロジェクタなど)	256	3.6%
8	無線LAN環境	401	5.6%
9	その他	196	2.7%
10	不満は特にない	4,471	62.6%
	未回答	0	0.0%

Q17. この授業の教室の環境や設備など物理的条件で、不満を感じるものがありましたか。



設問 18 設問17の回答を選んだ理由を書いてください。

特に改善すべき点など自由に記入してください。【400字以内】

回答件数	比率
1,120件	15.7%

設問 19 全学共通科目について、良い点、反対に改善すべき点がありましたら自由に記入してください。

(登録方法、抽選方法、履修年次、履修単位などなんでも結構です。)【400字以内】

なお、複数科目のアンケートに回答する場合は、この設問への回答は1回のみとしてください。

回答件数	比率
493件	6.9%

1-2 分野別集計

【分野別】2017年度全学共通科目 授業アンケート集計表（春学期）

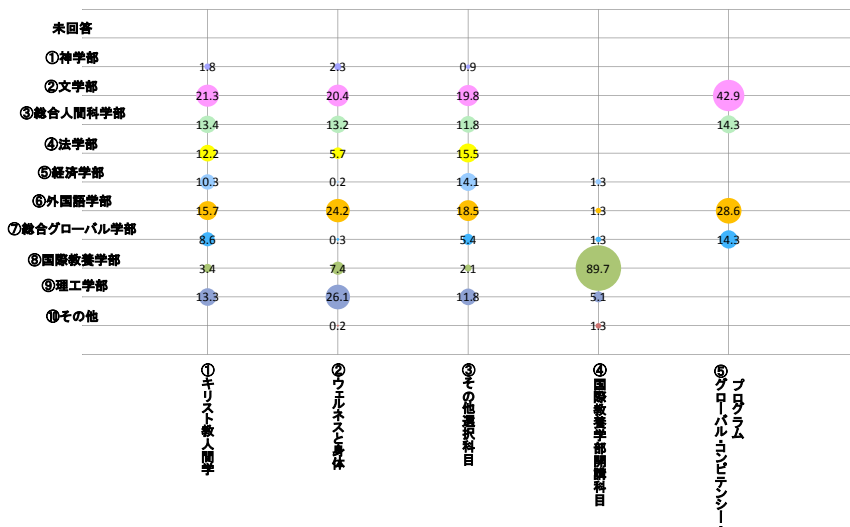
系列	①キリスト教人間学	②ウェルネスと身体	③その他選択科目	④国際教養学部開講科目	⑤グローバル・コンピテンシー・プログラム
対象科目総数	45(実数 45)※	37(実数 37)※	160(実数 160)※	13(実数 8)※	6(実数 6)※
回答者数	1,339	612	5,108	78	7

※登録コード・科目名が異なるが、担当教員・授業時間が同一の科目を実数と数える。

設問 1 あなたの所属している学部はどこですか。【選択式：10者択1】

回答番号	回答	回答者数				
		①キリスト教人間学	②ウェルネスと身体	③その他選択科目	④国際教養学部開講科目	⑤グローバル・コンピテンシー・プログラム
1	神学部	24	14	48	0	0
2	文学部	285	125	1,013	0	3
3	総合人間科学部	180	81	603	0	1
4	法学部	164	35	792	0	0
5	経済学部	138	1	721	1	0
6	外国語学部	210	148	944	1	2
7	総合グローバル学部	115	2	276	1	1
8	国際教養学部	45	45	106	70	0
9	理工学部	178	160	604	4	0
10	その他	0	1	1	1	0
	未回答	0	0	0	0	0

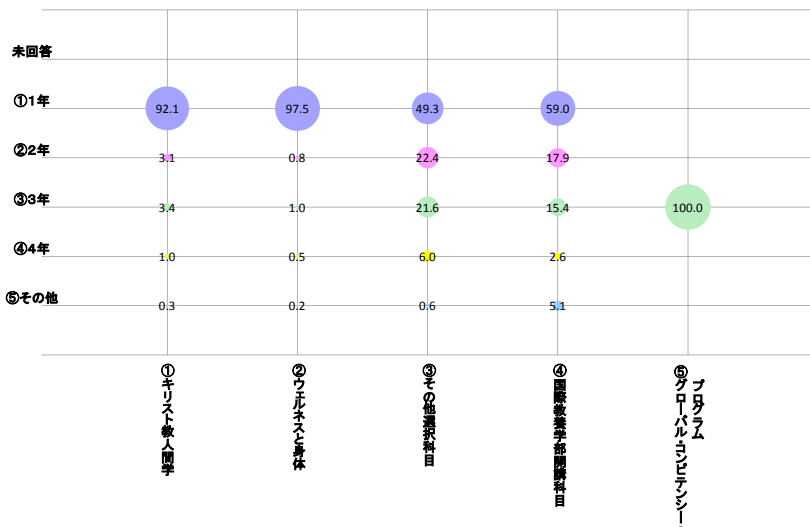
Q1. あなたの所属している学部はどこですか。



設問 2 あなたは何年次生ですか。【選択式：5者択1】

回答番号	回答	回答者数				
		①キリスト教人間学	②ウェルネスと身体	③その他選択科目	④国際教養学部開講科目	⑤グローバル・コンピテンシー・プログラム
1	1年	1,233	597	2,519	46	0
2	2年	42	5	1,146	14	0
3	3年	46	6	1,104	12	7
4	4年	14	3	309	2	0
5	その他	4	1	30	4	0
	未回答	0	0	0	0	0

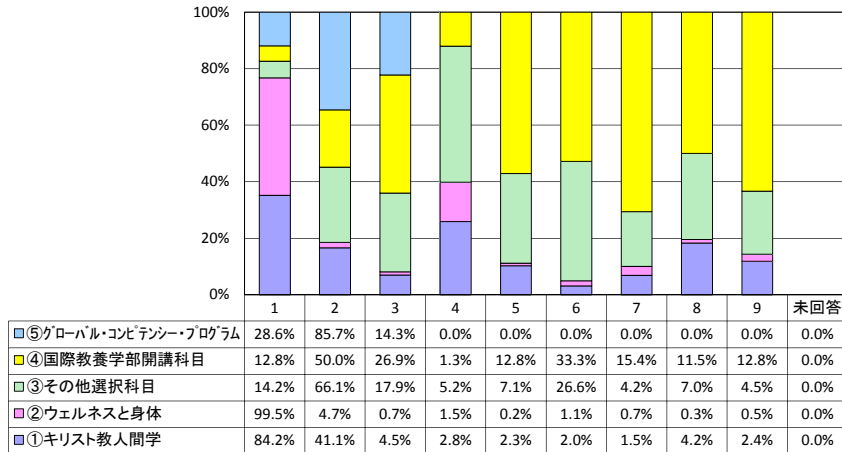
Q2. あなたは何年次生ですか。



設問 3 あなたがこの授業を履修した理由は何ですか。(あてはまるものを全て選んでください。)
【選択式：9者択1】

回答番号	回答	回答者数				
		①キリスト教人間学	②ウェルネスと身体	③その他選択科目	④国際教養学部開講科目	⑤グローバル・コンピテンシー・プログラム
1	必修だから	1,128	609	725	10	2
2	内容に関心があったから	550	29	3,375	39	6
3	将来の進路に役立つと思ったから	60	4	915	21	1
4	担当教員の人格や研究に惹かれたから	38	9	264	1	0
5	単位をとりやすいと聞いたから	31	1	362	10	0
6	都合のよい時間帯に開講されていたから	27	7	1,357	26	0
7	友人が履修していたから	20	4	212	12	0
8	以前履修していた学生に勧められたから	56	2	357	9	0
9	その他	32	3	230	10	0
	未回答	0	0	0	0	0

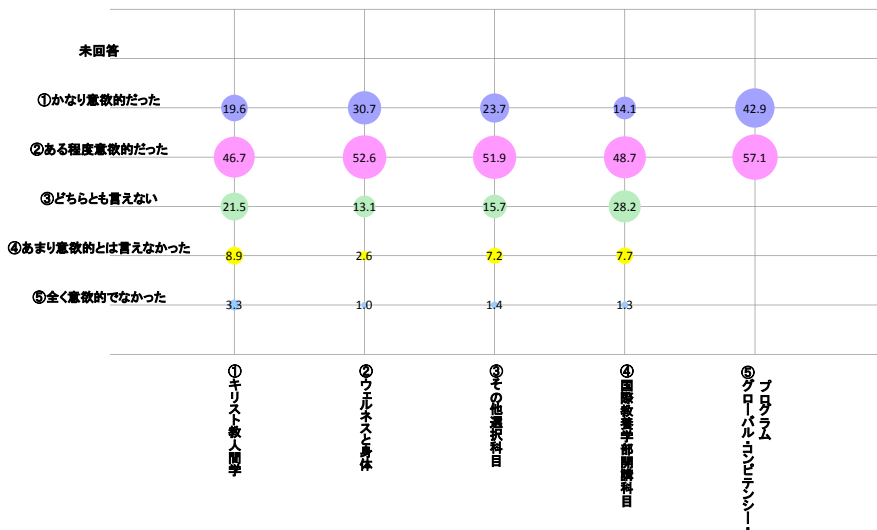
Q3. あなたがこの授業を履修した理由は何ですか。



設問 4 あなたはこの授業に意欲的に取り組んだと思いますか。【選択式：5者択1】

回答番号	回答	回答者数				
		①キリスト教人間学	②ウェルネスと身体	③その他選択科目	④国際教養学部開講科目	⑤グローバル・コンピテンシー・プログラム
1	かなり意欲的だった(5点)	263	188	1,213	11	3
2	ある程度意欲的だった(4点)	625	322	2,653	38	4
3	どちらとも言えない(3点)	288	80	803	22	0
4	あまり意欲的とは言えなかった(2点)	119	16	369	6	0
5	全く意欲的でなかった(1点)	44	6	70	1	0
	未回答	0	0	0	0	0
	点数の平均値	3.7	4.1	3.9	3.7	4.4

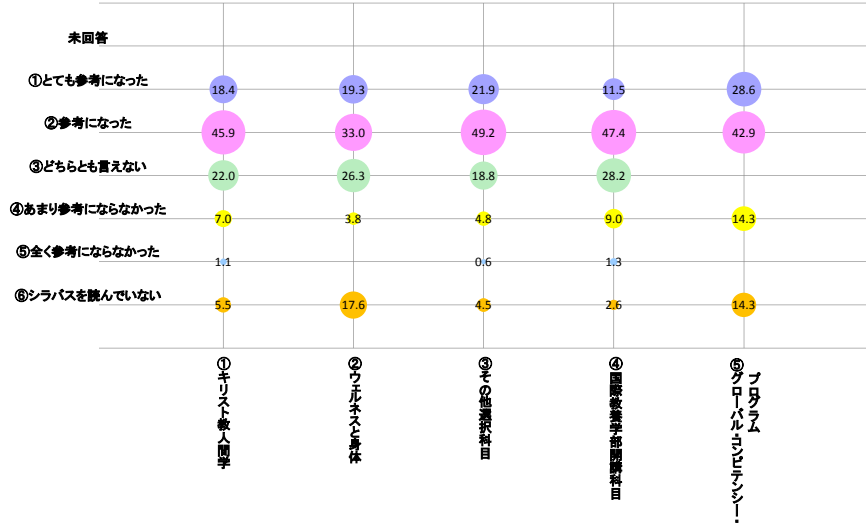
Q4. あなたはこの授業に意欲的に取り組んだと思いますか。



設問 5 この授業を履修するに当たって、講義概要(シラバス)は参考になりましたか。【選択式: 6 者択 1】

回答番号	回答	回答者数				
		①キリスト教人間学	②ウェルネスと身体	③その他選択科目	④国際教養学部開講科目	⑤グローバル・コンディショナー・プログラム
1	とても参考になった(5点)	247	118	1,121	9	2
2	参考になった(4点)	614	202	2,513	37	3
3	どちらとも言えない(3点)	295	161	962	22	0
4	あまり参考にならなかった(2点)	94	23	247	7	1
5	全く参考にならなかった(1点)	15	0	33	1	0
6	シラバスを読んでいない	74	108	232	2	1
	未回答	0	0	0	0	0
点数の平均値		3.8	3.8	3.9	3.6	4.0

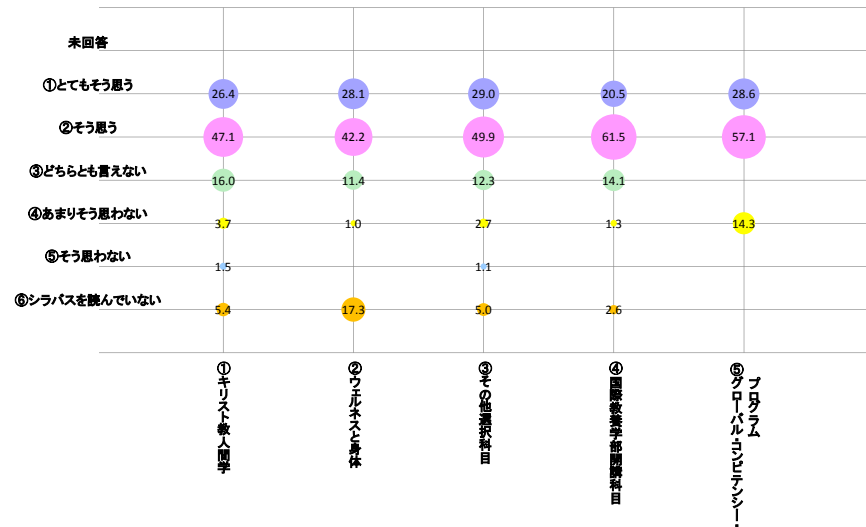
Q5. この授業を履修するに当たって、講義概要(シラバス)は参考になりましたか。



設問 6 この授業は講義概要(シラバス)を踏まえて授業が行われていましたか。【選択式: 6 者択 1】

回答番号	回答	回答者数				
		①キリスト教人間学	②ウェルネスと身体	③その他選択科目	④国際教養学部開講科目	⑤グローバル・コンディショナー・プログラム
1	とてもそう思う(5点)	353	172	1,482	16	2
2	そう思う(4点)	631	258	2,549	48	4
3	どちらとも言えない(3点)	214	70	628	11	0
4	あまりそう思わない(2点)	49	6	140	1	1
5	そう思わない(1点)	20	0	56	0	0
6	シラバスを読んでいない	72	106	253	2	0
	未回答	0	0	0	0	0
点数の平均値		4.0	4.2	4.1	4.0	4.0

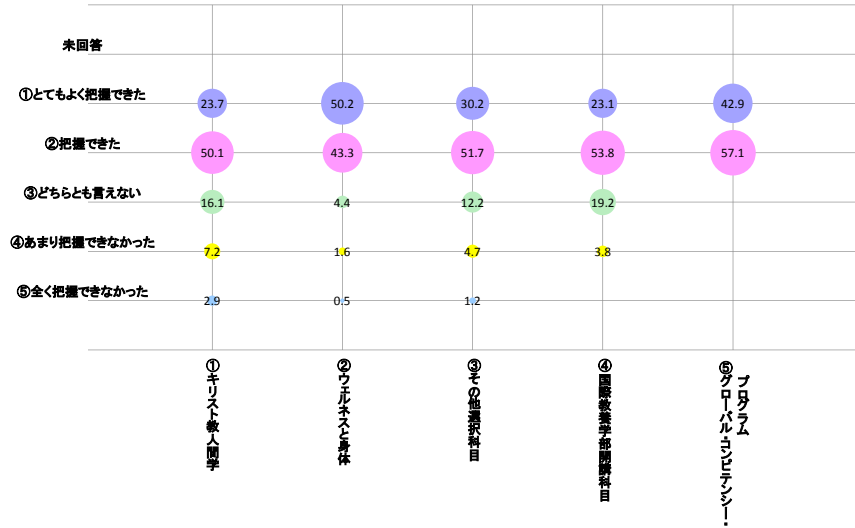
Q6. この授業は講義概要(シラバス)を踏まえて授業が行われていましたか。



設問 7 この授業の目的は把握できましたか。【選択式：5者択1】

回答番号	回答	回答者数				
		①キリスト教人間学	②ウェルネスと身体	③その他選択科目	④国際教養学部開講科目	⑤グローバル・コンディショナー・プログラム
1	とてもよく把握できた(5点)	317	307	1,544	18	3
2	把握できた(4点)	671	265	2,640	42	4
3	どちらとも言えない(3点)	215	27	621	15	0
4	あまり把握できなかった(2点)	97	10	241	3	0
5	全く把握できなかった(1点)	39	3	62	0	0
	未回答	0	0	0	0	0
点数の平均値		3.8	4.4	4.0	4.0	4.4

Q7. この授業の目的は把握できましたか。

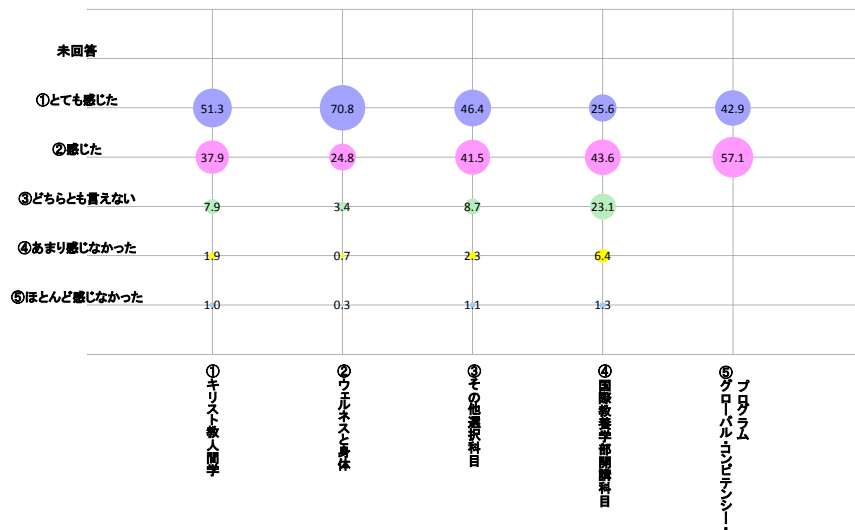


設問 8 この授業に対する教員の意欲や熱意を感じましたか。

輪講形式の場合には、全体として判断し、個別の意見があれば設問16の自由記述欄に記入してください。【選択式：5者択1】

回答番号	回答	回答者数				
		①キリスト教人間学	②ウェルネスと身体	③その他選択科目	④国際教養学部開講科目	⑤グローバル・コンディショナー・プログラム
1	とても感じた(5点)	687	433	2,372	20	3
2	感じた(4点)	507	152	2,118	34	4
3	どちらとも言えない(3点)	106	21	445	18	0
4	あまり感じなかった(2点)	26	4	117	5	0
5	ほとんど感じなかった(1点)	13	2	56	1	0
	未回答	0	0	0	0	0
点数の平均値		4.4	4.7	4.3	3.9	4.4

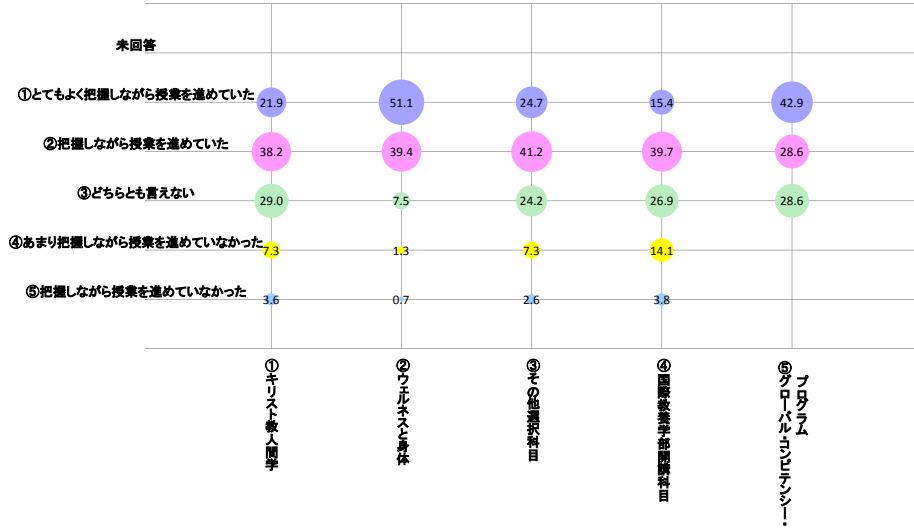
Q8. この授業に対する教員の意欲や熱意を感じましたか。



設問9 この授業において教員は学生の理解度を把握しながら授業を進めましたか。【選択式：5者択1】

回答番号	回答	回答者数				
		①キリスト教人間学	②ウェルネスと身体	③その他選択科目	④国際教養学部開講科目	⑤グローバル・コンディショナー・プログラム
1	とてもよく把握しながら授業を進めていた(5点)	293	313	1,262	12	3
2	把握しながら授業を進めていた(4点)	512	241	2,103	31	2
3	どちらとも言えない(3点)	388	46	1,237	21	2
4	あまり把握しながら授業を進めていなかった(2点)	98	8	372	11	0
5	把握しながら授業を進めていなかった(1点)	48	4	134	3	0
	未回答	0	0	0	0	0
点数の平均値		3.7	4.4	3.8	3.5	4.1

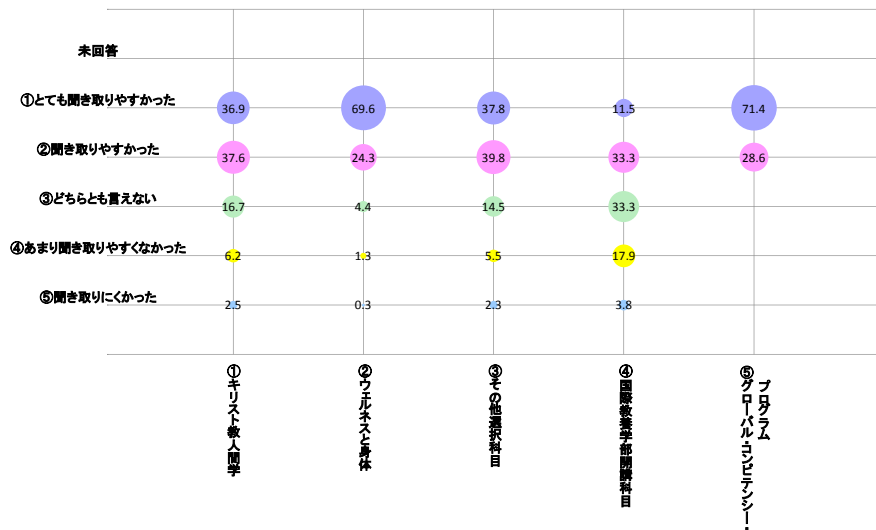
Q9. この授業において教員は学生の理解度を把握しながら授業を進めましたか。



設問10 この授業における教員の声は聞き取りやすかったですか。【選択式：5者択1】

回答番号	回答	回答者数				
		①キリスト教人間学	②ウェルネスと身体	③その他選択科目	④国際教養学部開講科目	⑤グローバル・コンディショナー・プログラム
1	とても聞き取りやすかった(5点)	494	426	1,930	9	5
2	聞き取りやすかった(4点)	504	149	2,035	26	2
3	どちらとも言えない(3点)	224	27	743	26	0
4	あまり聞き取りやすくなかった(2点)	83	8	283	14	0
5	聞き取りにくかった(1点)	34	2	117	3	0
	未回答	0	0	0	0	0
点数の平均値		4.0	4.6	4.1	3.3	4.7

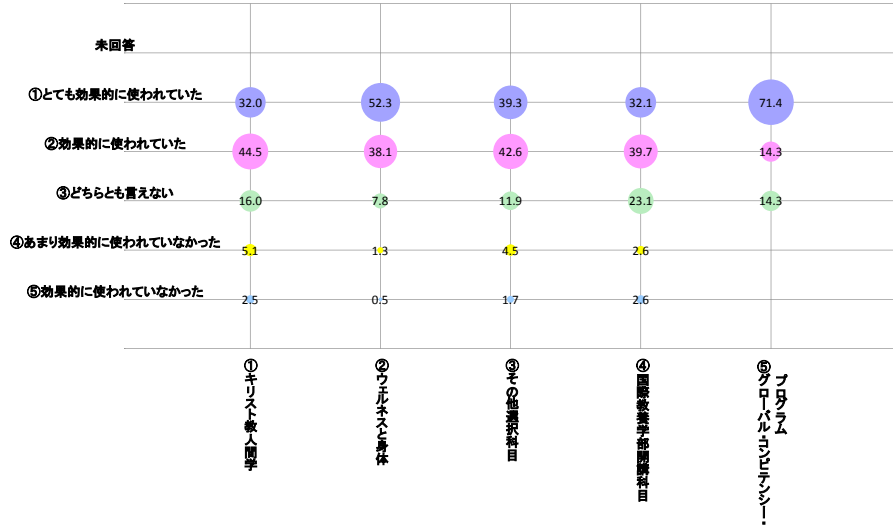
Q10. この授業における教員の声は聞き取りやすかったですか。



設問11 この授業において黒板・プリント・教科書・AV機器などは効果的に使われていましたか。【選択式：5者択1】

回答番号	回答	回答者数				
		①キリスト教人間学	②ウェルネスと身体	③その他選択科目	④国際教養学部開講科目	⑤グローバル・コンディンガー・プログラム
1	とても効果的に使われていた(5点)	428	320	2,005	25	5
2	効果的に使われていた(4点)	596	233	2,176	31	1
3	どちらとも言えない(3点)	214	48	609	18	1
4	あまり効果的に使われていなかった(2点)	68	8	229	2	0
5	効果的に使われていなかった(1点)	33	3	89	2	0
	未回答	0	0	0	0	0
点数の平均値		4.0	4.4	4.1	4.0	4.6

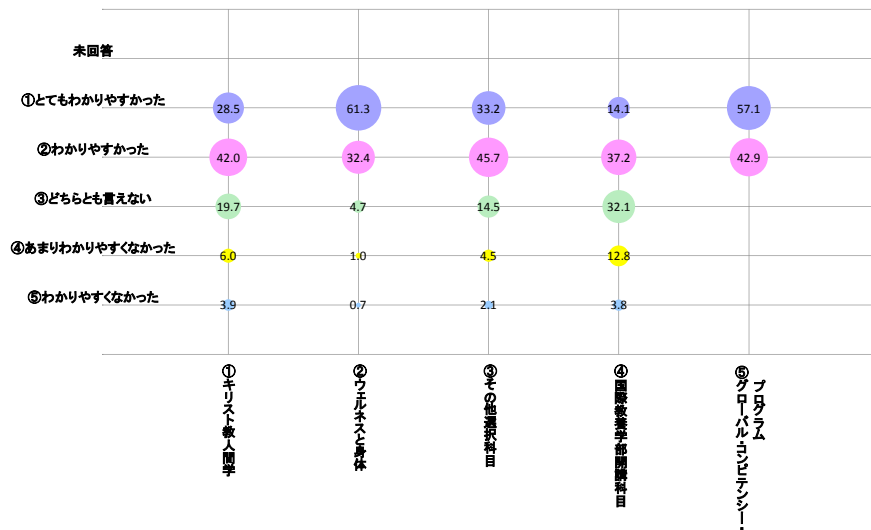
Q11. この授業において黒板・プリント・教科書・AV機器などは効果的に使われていましたか。



設問12 この授業において教員の説明はわかりやすかったですか。【選択式：5者択1】

回答番号	回答	回答者数				
		①キリスト教人間学	②ウェルネスと身体	③その他選択科目	④国際教養学部開講科目	⑤グローバル・コンディンガー・プログラム
1	とてもわかりやすかったです(5点)	381	375	1,698	11	4
2	わかりやすかったです(4点)	562	198	2,333	29	3
3	どちらとも言えない(3点)	264	29	739	25	0
4	あまりわかりやすくなかった(2点)	80	6	232	10	0
5	わかりやすくなかった(1点)	52	4	106	3	0
	未回答	0	0	0	0	0
点数の平均値		3.9	4.5	4.0	3.4	4.6

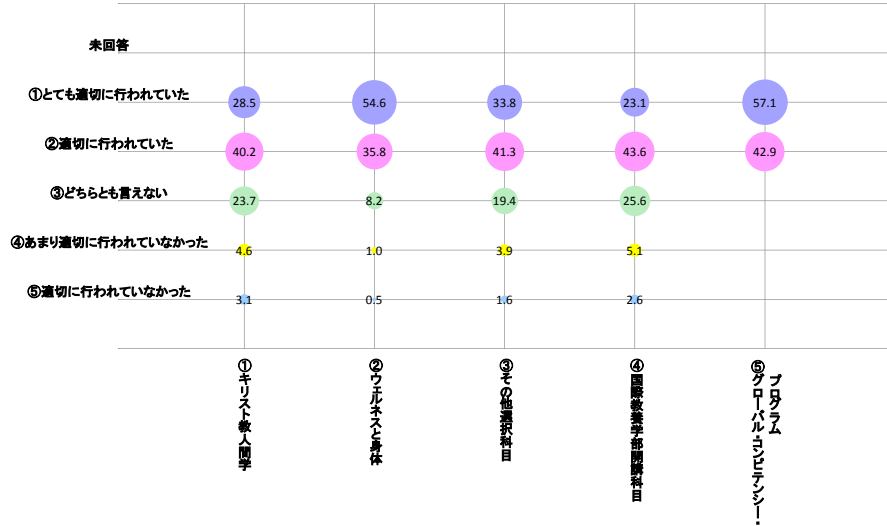
Q12. この授業において教員の説明はわかりやすかったですか。



設問13 この授業において教員は、学生の質問に答えたり、適切なアドバイスを与えましたか。【選択式：5者択1】

回答番号	回答	回答者数				
		①キリスト教人間学	②ウェルネスと身体	③その他選択科目	④国際教養学部開講科目	⑤グローバル・コンディenser・プログラム
1	とても適切に行われていた(5点)	381	334	1,729	18	4
2	適切に行われていた(4点)	538	219	2,109	34	3
3	どちらとも言えない(3点)	318	50	990	20	0
4	あまり適切に行われていなかった(2点)	61	6	197	4	0
5	適切に行われていなかった(1点)	41	3	83	2	0
	未回答	0	0	0	0	0
点数の平均値		3.9	4.4	4.0	3.8	4.6

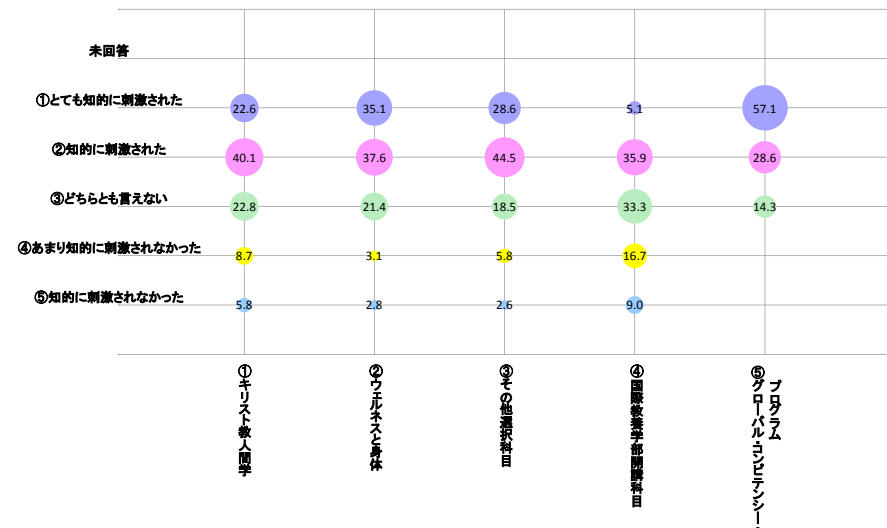
Q13. この授業において教員は、学生の質問に答えたり、適切なアドバイスを与えましたか。



設問14 この授業を受けて知的に刺激され、深く勉強したくなりましたか。【選択式：5者択1】

回答番号	回答	回答者数				
		①キリスト教人間学	②ウェルネスと身体	③その他選択科目	④国際教養学部開講科目	⑤グローバル・コンディenser・プログラム
1	とても知的に刺激された(5点)	303	215	1,461	4	4
2	知的に刺激された(4点)	537	230	2,272	28	2
3	どちらとも言えない(3点)	305	131	946	26	1
4	あまり知的に刺激されなかった(2点)	116	19	296	13	0
5	知的に刺激されなかった(1点)	78	17	133	7	0
	未回答	0	0	0	0	0
点数の平均値		3.7	4.0	3.9	3.1	4.4

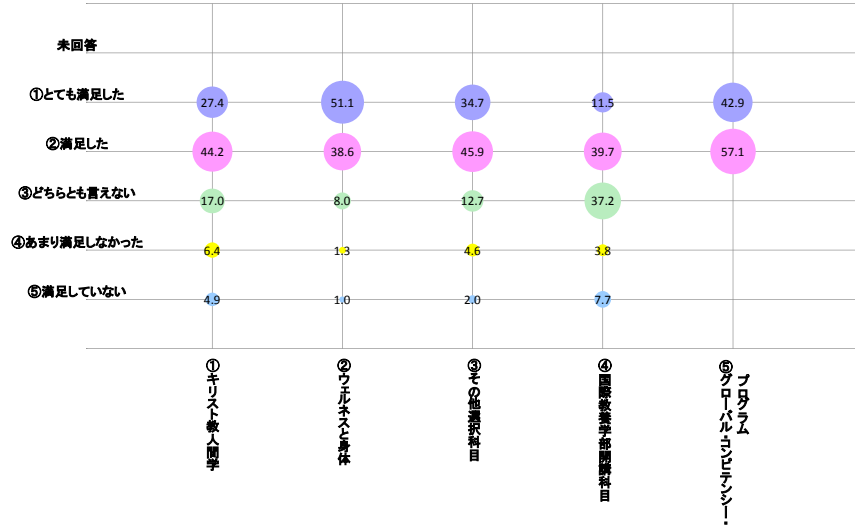
Q14. この授業を受けて知的に刺激され、深く勉強したくなりましたか。



設問15 総合的に判断してこの授業に満足しましたか。【選択式：5者択1】

回答番号	回答	回答者数				
		①キリスト教人間学	②ウェルネスと身体	③その他選択科目	④国際教養学部開講科目	⑤グローバル・コンピテンシー・プログラム
1	とても満足した(5点)	367	313	1,775	9	3
2	満足した(4点)	592	236	2,346	31	4
3	どちらとも言えない(3点)	228	49	649	29	0
4	あまり満足しなかった(2点)	86	8	235	3	0
5	満足していない(1点)	66	6	103	6	0
	未回答	0	0	0	0	0
点数の平均値		3.8	4.4	4.1	3.4	4.4

Q15. 総合的に判断してこの授業に満足しましたか。

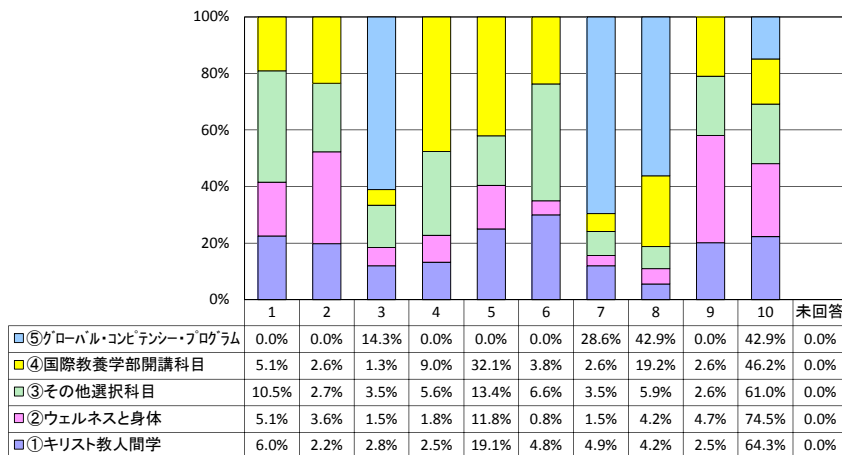


設問 17 この授業の教室の環境や設備など物理的条件で、不満を感じるものがありましたか。

(あてはまるものを全て選んでください。)(選択式：10者択10)

回答番号	回答	回答者数				
		①キリスト教人間学	②ウェルネスと身体	③その他選択科目	④国際教養学部開講科目	⑤グローバル・コンピテンシー・プログラム
1	教室の広さ	81	31	538	4	0
2	教室のきれいさ	29	22	139	2	0
3	椅子や机の具合	37	9	178	1	1
4	黒板やホワイトボード	34	11	286	7	0
5	空調	256	72	685	25	0
6	音響(マイクなど)	64	5	336	3	0
7	映像(ビデオ・プロジェクタなど)	66	9	177	2	2
8	無線LAN環境	56	26	301	15	3
9	その他	34	29	131	2	0
10	不満は特にない	861	456	3,115	36	3
	未回答	0	0	0	0	0

Q17. この授業の教室の環境や設備など物理的条件で、不満を感じるものがありましたか。



※設問16・18・19については、自由記述