

大学院生アンケートの実施について（報告）

標記について、下記のとおり実施いたしましたので、ご報告いたします。

記

1. アンケート実施日

2017年12月1日（金）～2018年1月10日（水）

2. 対象学生数

博士前期（修士）課程 1123人

博士後期課程 242人

法曹養成専攻 73人

3. アンケート実施の方法

○アンケート実施業者が準備したWebサイトへ回答する方式

○研究科委員長へ、アンケート実施の掲示を大学院生研究室等への掲出依頼

○大学院生へ、Loyola 学生呼び出しにより、アンケート実施への協力依頼

4. 回答数

日本語版：250件

英語版：41件

回答率：291件／回答数 ÷ 1438人／学生数 ≒ 20%

5. 多数あった意見

○Wifi 環境について

○奨学金について

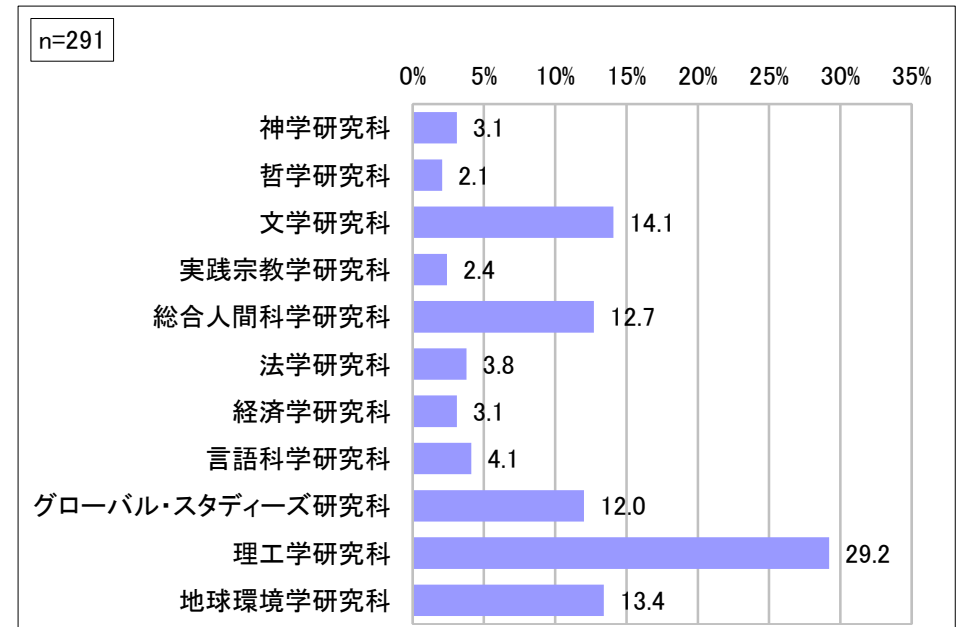
○学会への参加費補助について

以上

大学院生アンケート

Q1: あなたが所属している研究科はどこですか。(SA)

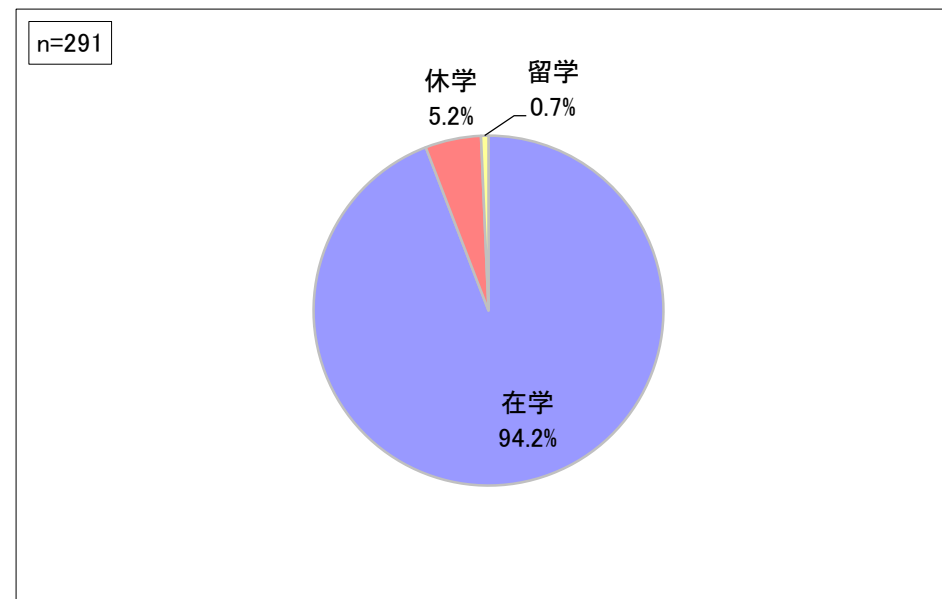
	回答数	%
全体	291	100.0
1 神学研究科	9	3.1
2 哲学研究科	6	2.1
3 文学研究科	41	14.1
4 実践宗教学研究科	7	2.4
5 総合人間科学研究科	37	12.7
6 法学研究科	11	3.8
7 経済学研究科	9	3.1
8 言語科学研究科	12	4.1
9 グローバル・スタディーズ研究科	35	12.0
10 理工学研究科	85	29.2
11 地球環境学研究科	39	13.4



大学院生アンケート

Q2: あなたの現在の在籍状況について、お尋ねします。(SA)

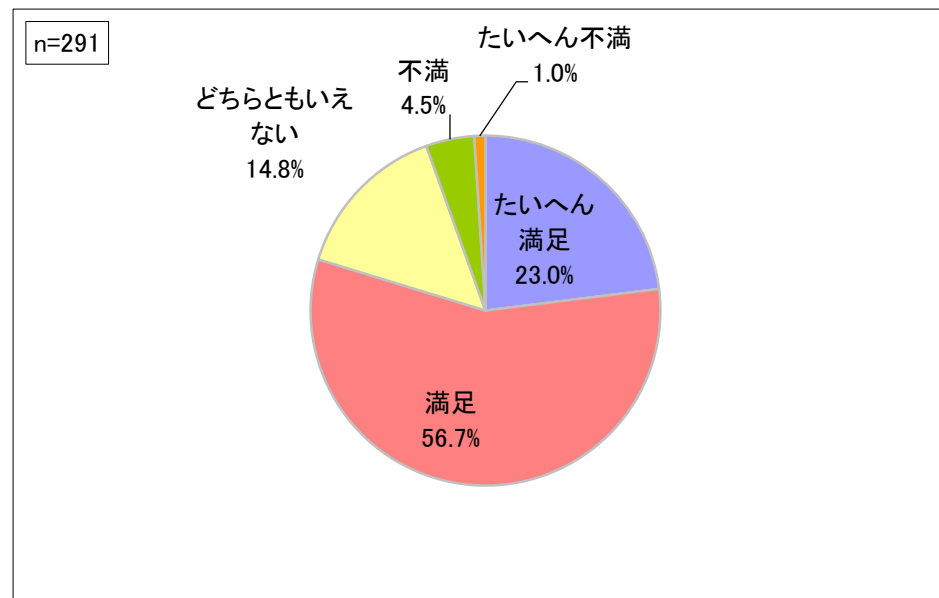
		回答数	%
	全体	291	100.0
1	在学	274	94.2
2	休学	15	5.2
3	留学	2	0.7



大学院生アンケート

Q3: 履修した講義や演習の内容について満足していますか。(SA)

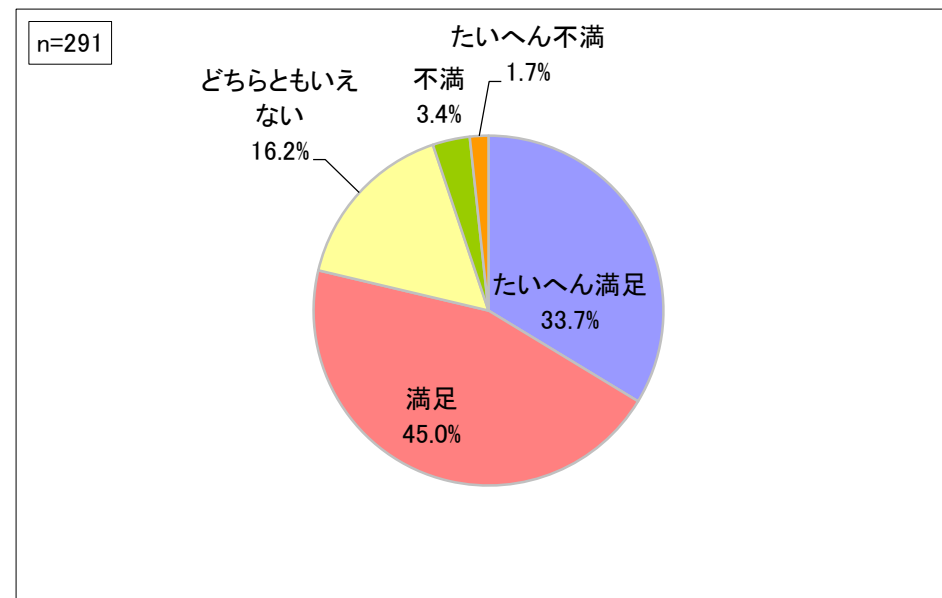
		回答数	%
	全体	291	100.0
1	たいへん満足	67	23.0
2	満足	165	56.7
3	どちらともいえない	43	14.8
4	不満	13	4.5
5	たいへん不満	3	1.0



大学院生アンケート

Q4: 教員とのコミュニケーションについて満足していますか。(SA)

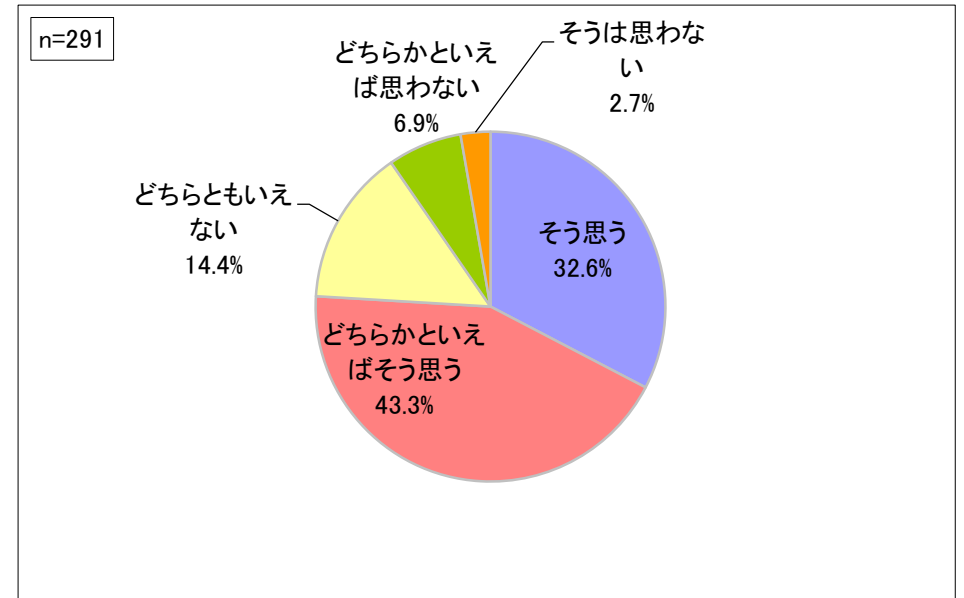
		回答数	%
	全体	291	100.0
1	たいへん満足	98	33.7
2	満足	131	45.0
3	どちらともいえない	47	16.2
4	不満	10	3.4
5	たいへん不満	5	1.7



大学院生アンケート

Q5: 授業の開講時間・時期などの科目配置は適切でしたか。(SA)

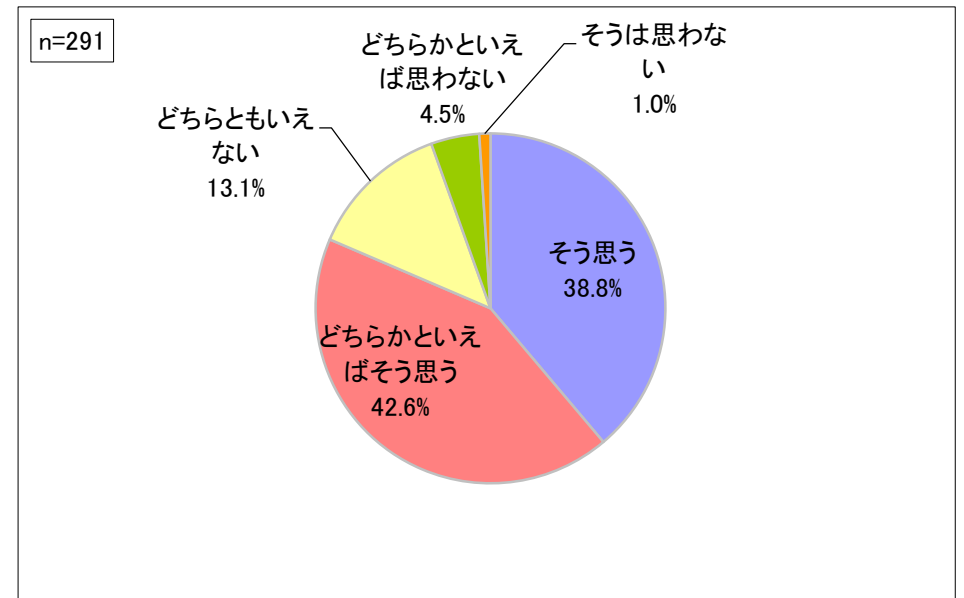
全体		回答数	%
1	そう思う	95	32.6
2	どちらかといえば思う	126	43.3
3	どちらともいえない	42	14.4
4	どちらかといえば思わない	20	6.9
5	そうは思わない	8	2.7



大学院生アンケート

Q6: 授業のテーマや目標はシラバスにおいて明確にされ、シラバス通りに授業は進められましたか。(SA)

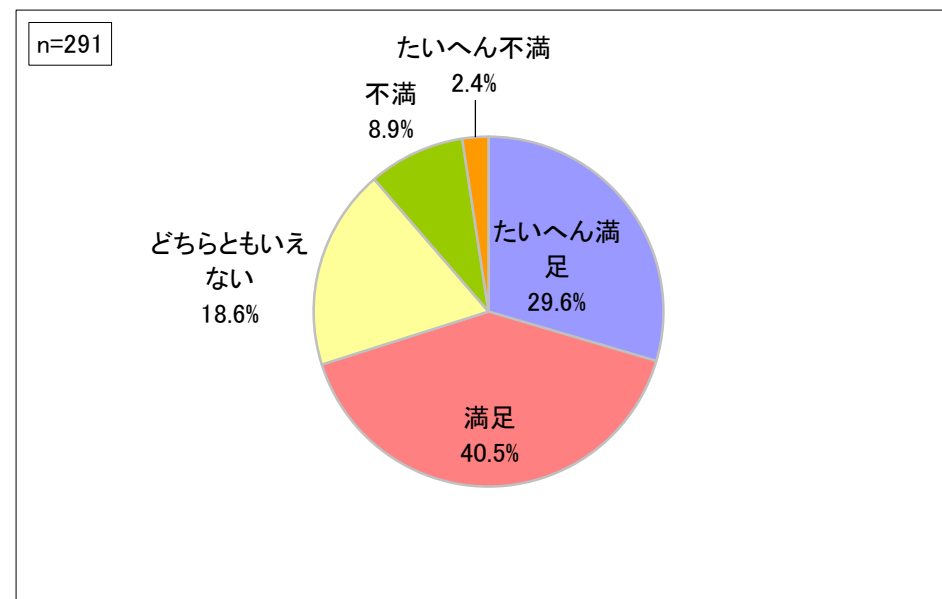
		回答数	%
	全体	291	100.0
1	そう思う	113	38.8
2	どちらかといえばそう思う	124	42.6
3	どちらともいえない	38	13.1
4	どちらかといえば思わない	13	4.5
5	そうは思わない	3	1.0



大学院生アンケート

Q7: 研究指導体制に満足していますか。(SA)

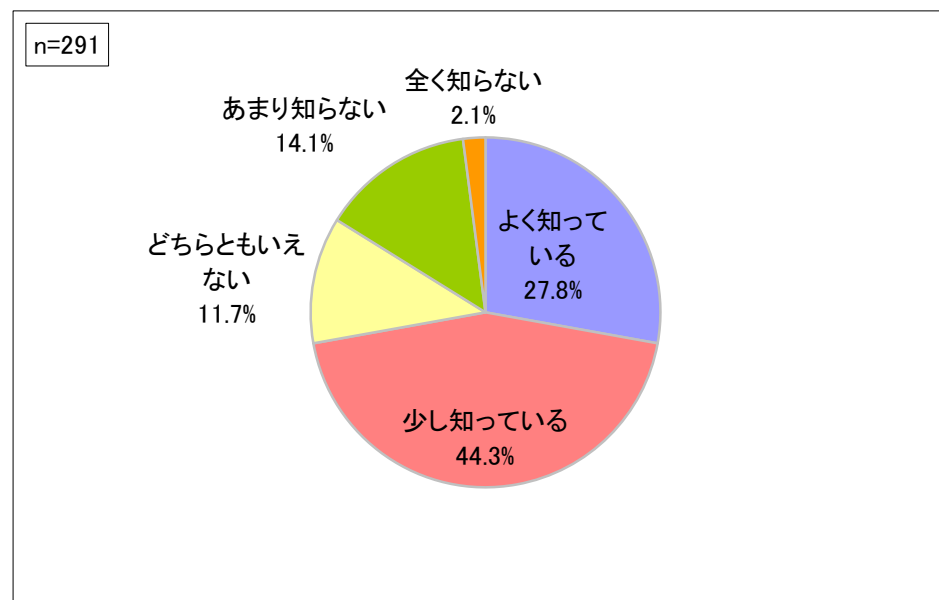
		回答数	%
	全体	291	100.0
1	たいへん満足	86	29.6
2	満足	118	40.5
3	どちらともいえない	54	18.6
4	不満	26	8.9
5	たいへん不満	7	2.4



大学院生アンケート

Q8: 学位授与基準と中間報告スケジュールなどを含めた論文作成等のルールを知っていますか。(SA)

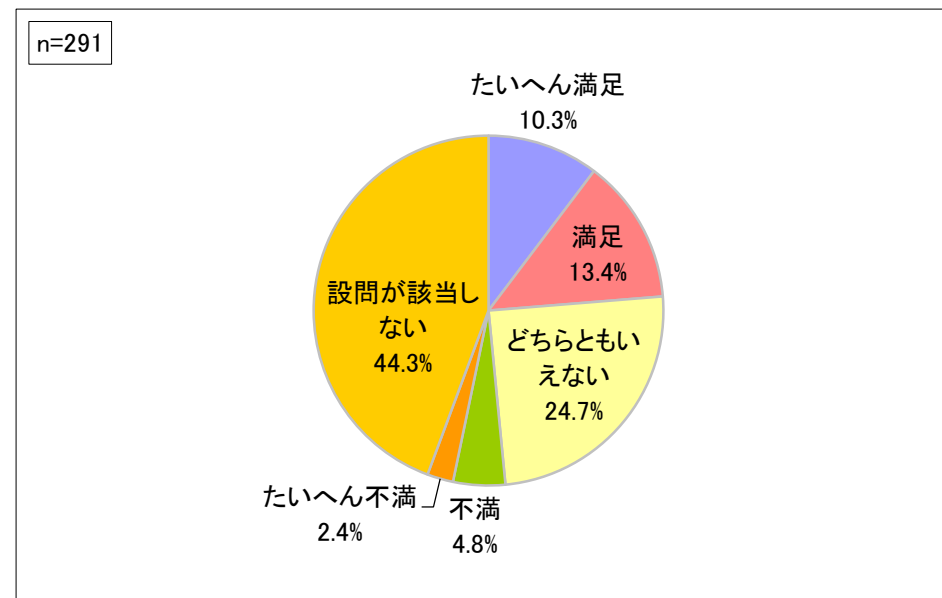
		回答数	%
	全体	291	100.0
1	よく知っている	81	27.8
2	少し知っている	129	44.3
3	どちらともいえない	34	11.7
4	あまり知らない	41	14.1
5	全く知らない	6	2.1



大学院生アンケート

Q9: 留学についての教員からの教育的支援について満足していますか。(SA)

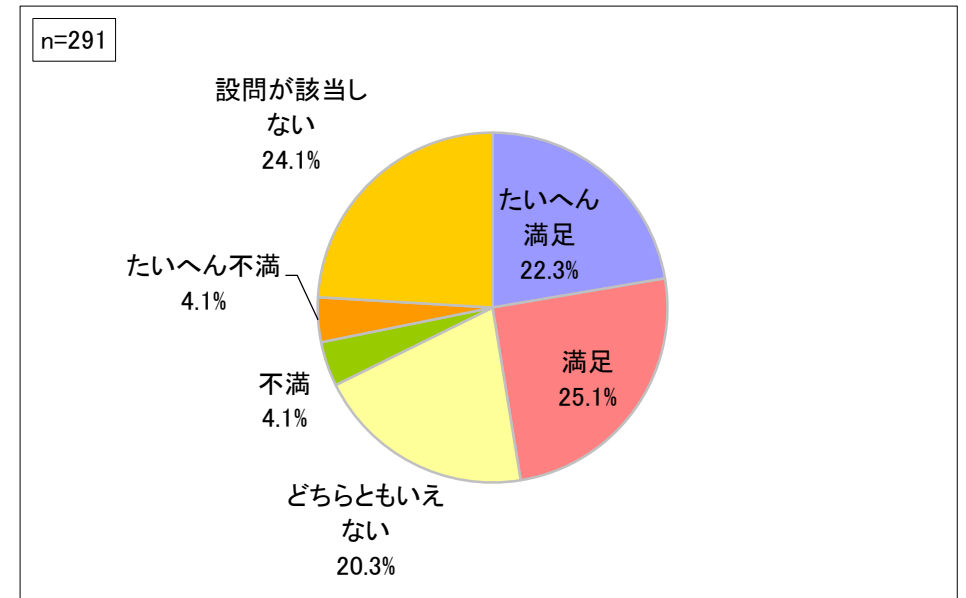
		回答数	%
	全体	291	100.0
1	たいへん満足	30	10.3
2	満足	39	13.4
3	どちらともいえない	72	24.7
4	不満	14	4.8
5	たいへん不満	7	2.4
6	設問が該当しない	129	44.3



大学院生アンケート

Q10:学会発表の教員からの教育的支援について満足していますか。(SA)

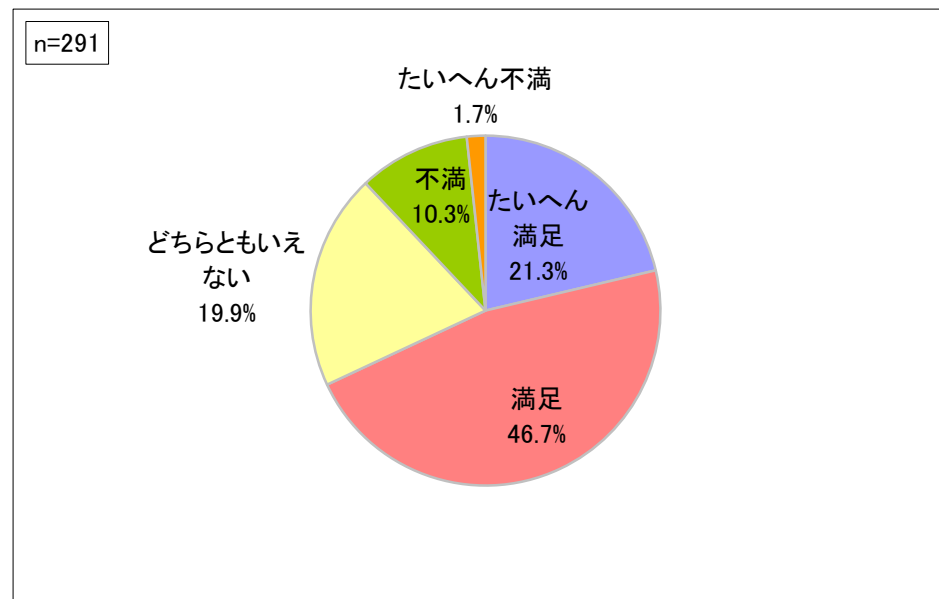
		回答数	%
	全体	291	100.0
1	たいへん満足	65	22.3
2	満足	73	25.1
3	どちらともいえない	59	20.3
4	不満	12	4.1
5	たいへん不満	12	4.1
6	設問が該当しない	70	24.1



大学院生アンケート

Q12: 図書館(蔵書、データベースなどの資料も含む)に満足していますか。(SA)

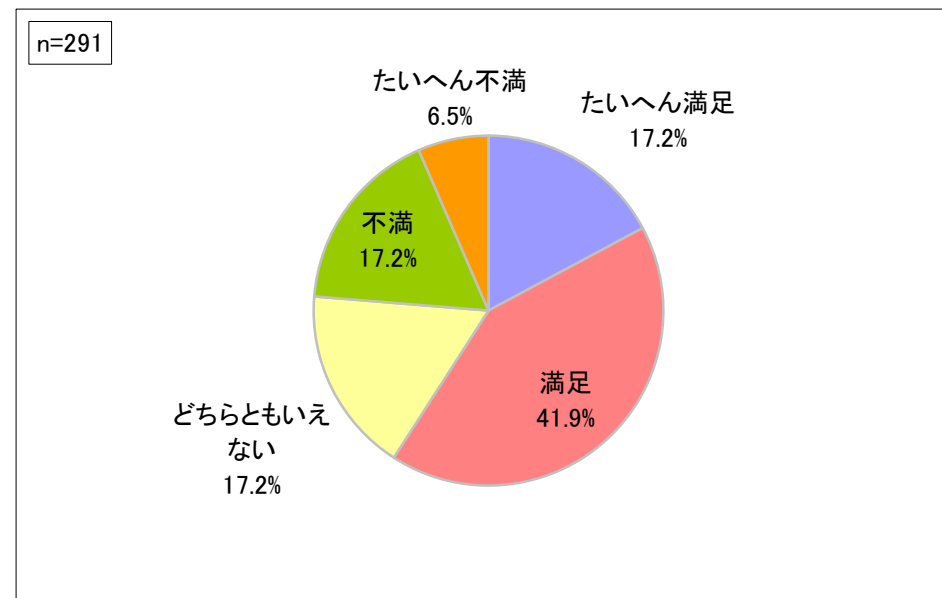
		回答数	%
	全体	291	100.0
1	たいへん満足	62	21.3
2	満足	136	46.7
3	どちらともいえない	58	19.9
4	不満	30	10.3
5	たいへん不満	5	1.7



大学院生アンケート

Q13: インターネット環境に満足していますか。(SA)

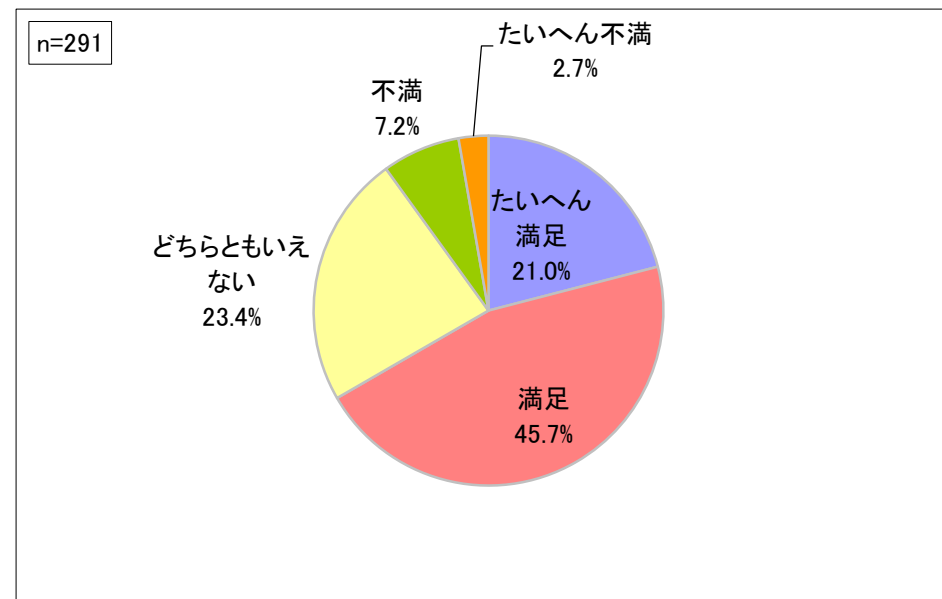
		回答数	%
	全体	291	100.0
1	たいへん満足	50	17.2
2	満足	122	41.9
3	どちらともいえない	50	17.2
4	不満	50	17.2
5	たいへん不満	19	6.5



大学院生アンケート

Q14: 教室、演習室、実験室について満足していますか。(SA)

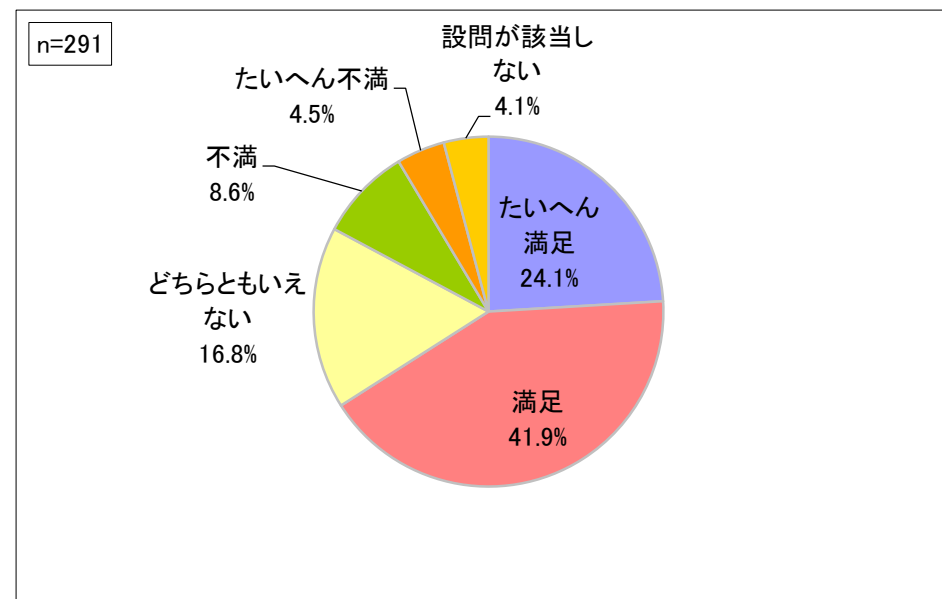
		回答数	%
	全体	291	100.0
1	たいへん満足	61	21.0
2	満足	133	45.7
3	どちらともいえない	68	23.4
4	不満	21	7.2
5	たいへん不満	8	2.7



大学院生アンケート

Q15: 院生研究室について満足していますか。(SA)

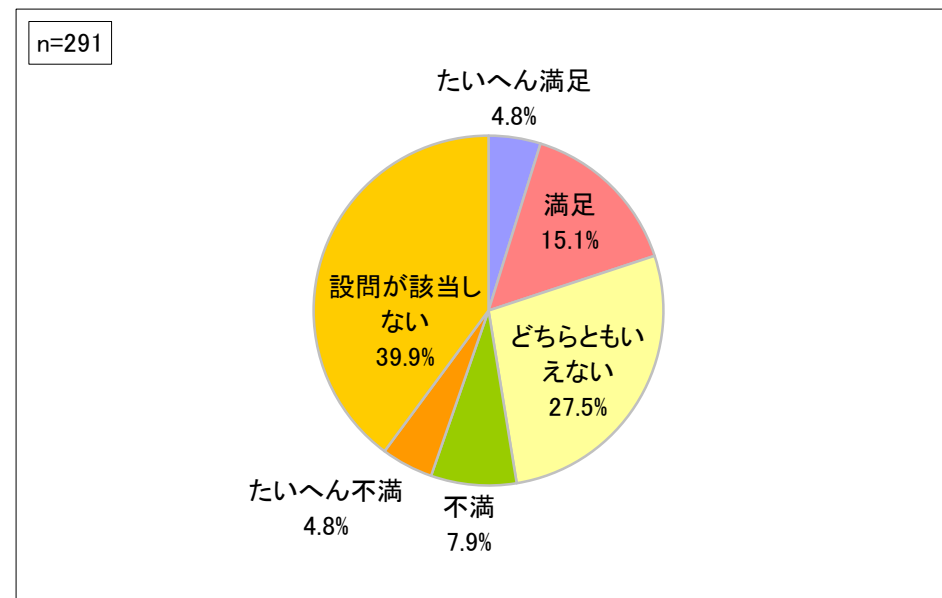
		回答数	%
	全体	291	100.0
1	たいへん満足	70	24.1
2	満足	122	41.9
3	どちらともいえない	49	16.8
4	不満	25	8.6
5	たいへん不満	13	4.5
6	設問が該当しない	12	4.1



大学院生アンケート

Q17: 海外留学への経済支援、情報収集への支援について満足していますか。(SA)

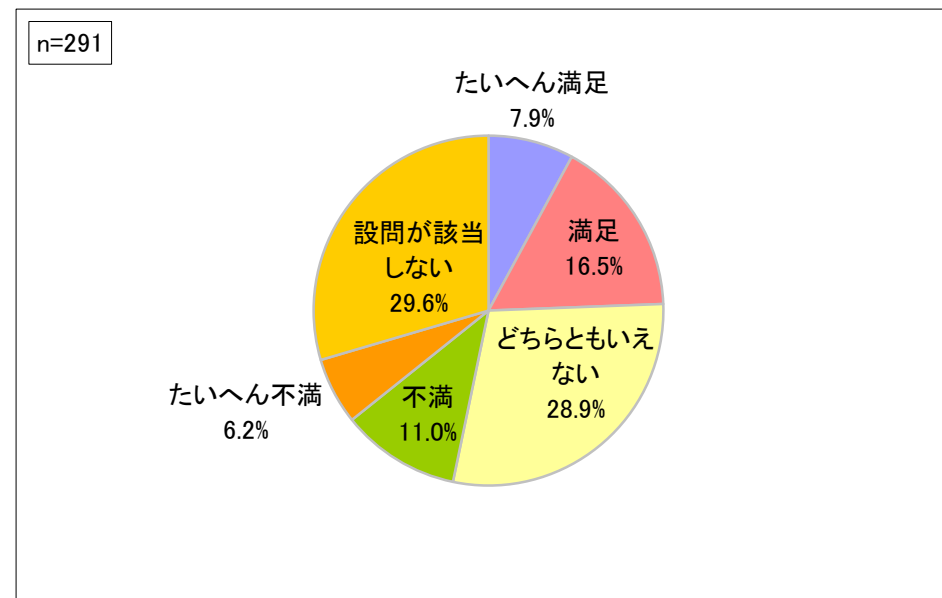
		回答数	%
	全体	291	100.0
1	たいへん満足	14	4.8
2	満足	44	15.1
3	どちらともいえない	80	27.5
4	不満	23	7.9
5	たいへん不満	14	4.8
6	設問が該当しない	116	39.9



大学院生アンケート

Q18: 学会発表の経済的支援について満足していますか。(SA)

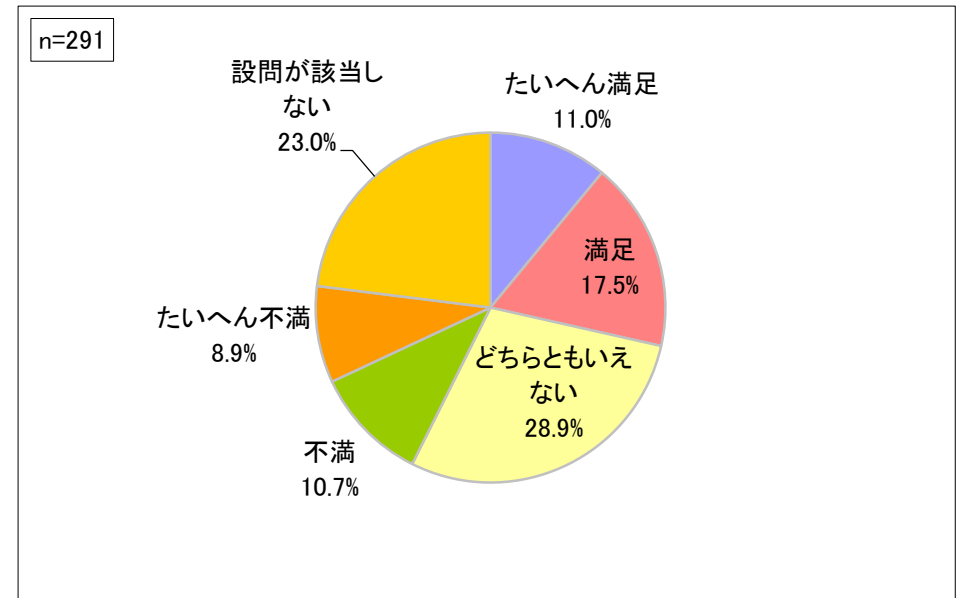
		回答数	%
	全体	291	100.0
1	たいへん満足	23	7.9
2	満足	48	16.5
3	どちらともいえない	84	28.9
4	不満	32	11.0
5	たいへん不満	18	6.2
6	設問が該当しない	86	29.6



大学院生アンケート

Q19:奨学金制度について満足していますか。(SA)

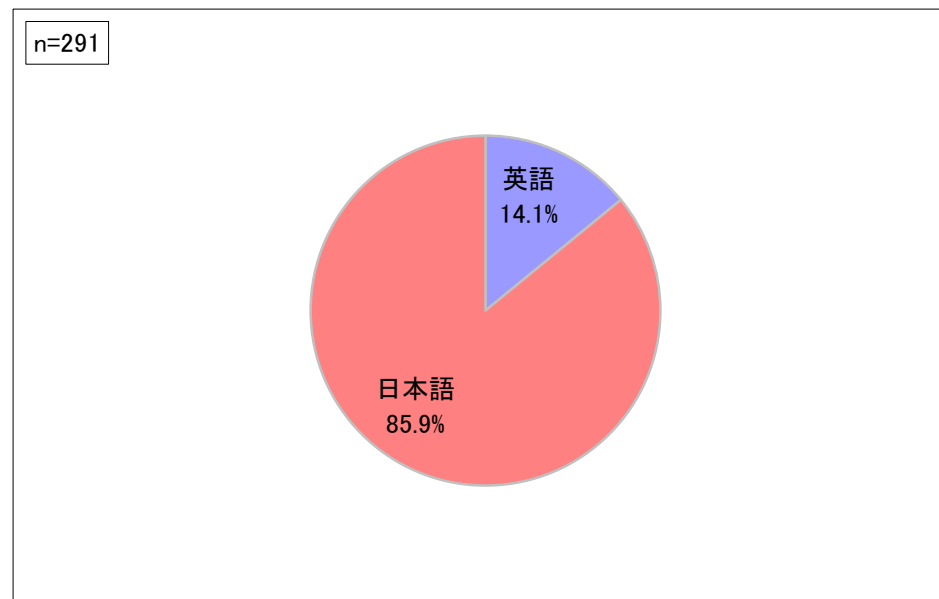
		回答数	%
	全体	291	100.0
1	たいへん満足	32	11.0
2	満足	51	17.5
3	どちらともいえない	84	28.9
4	不満	31	10.7
5	たいへん不満	26	8.9
6	設問が該当しない	67	23.0



大学院生アンケート

SC:言語 (SA)

		回答数	%
	全体	291	100.0
1	英語	41	14.1
2	日本語	250	85.9



Questionnaire for Graduate Students (Summary)

We would like to inform that the Questionnaire for Graduate Students has been taken place as below.

1. Questionnaire Implementation Period

December 1(Fri), 2017 ~ January 10(Wed), 2018

2. Number of Target Students

Master' s Program 1123 students

Doctorol Program 242 students

Juris Doctor Program (Law School) 73 students

3. Method of the Questionnaire

-Answering on a website setup by a questionnaire handling company.

-Posting a notification of the questionnaire on the bulletin board in the Graduate Students' room by the Director

-Request cooperation from graduate students by posting notification on the Loyola bulletin board.

4. Questionnaire Answered

Japanese version : 250

English version : 41

Response Rate : $291/\text{Response Total} \div 1438/\text{Students} \doteq 20\%$

5. Frequently Mentioned Comments

-Regarding Sophia Wi-fi environment

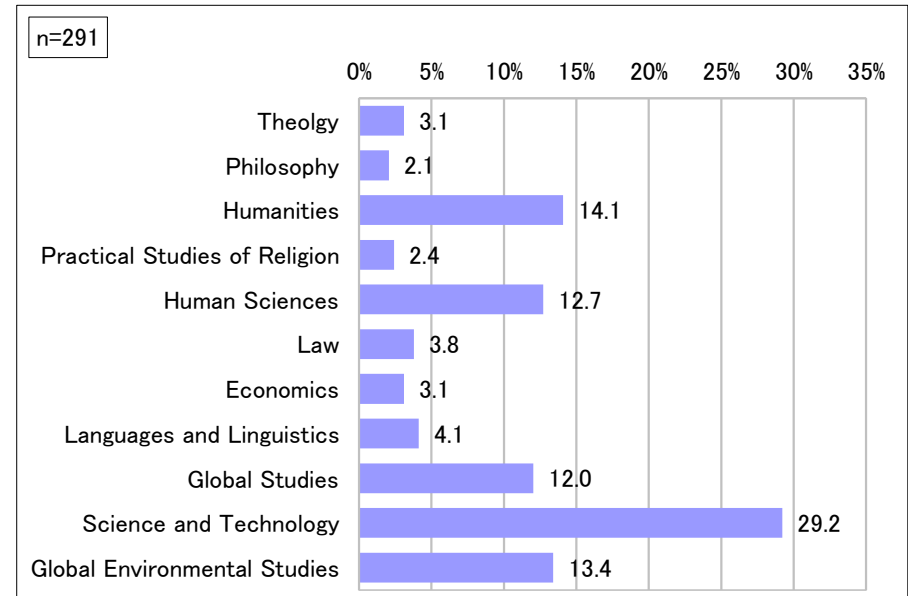
-Regarding scholarship programs

-Regarding financial support for attending academic conferences

Questionnaire for Graduate Students

Q1. Which Graduate School are you currently a student of? (SA)

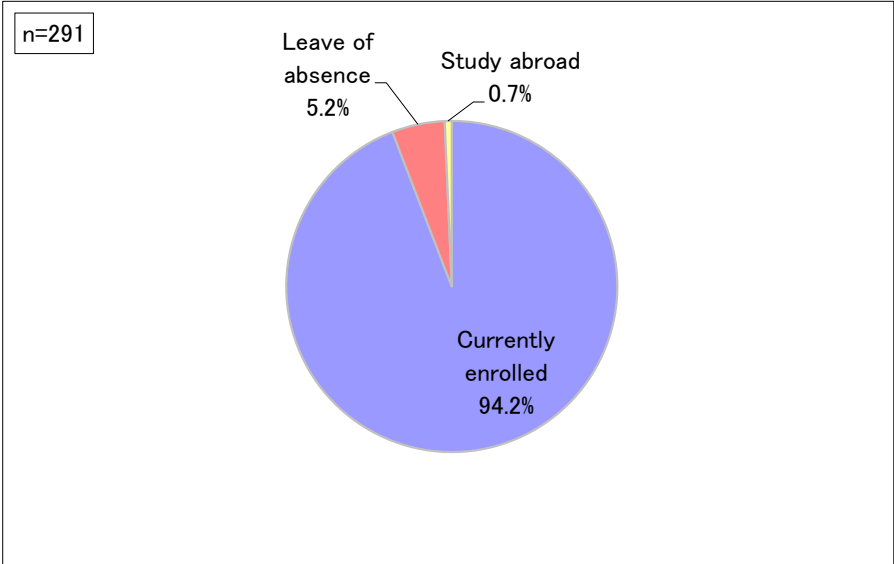
		Response	%
	Total	291	100.0
1	Theolgy	9	3.1
2	Philosophy	6	2.1
3	Humanities	41	14.1
4	Practical Studies of Religion	7	2.4
5	Human Sciences	37	12.7
6	Law	11	3.8
7	Economics	9	3.1
8	Languages and Linguistics	12	4.1
9	Global Studies	35	12.0
10	Science and Technology	85	29.2
11	Global Environmental Studies	39	13.4



Questionnaire for Graduate Students

Q2. What is your current status? (SA)

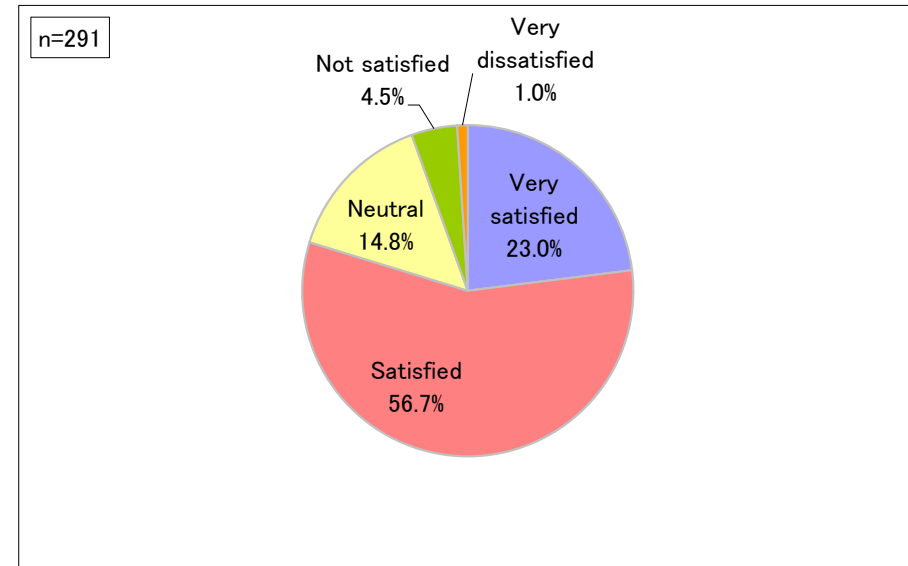
		Response	%
	Total	291	100.0
1	Currently enrolled	274	94.2
2	Leave of absence	15	5.2
3	Study abroad	2	0.7



Questionnaire for Graduate Students

Q3. Are you satisfied with the contents of the lectures and seminars that you have taken? (SA)

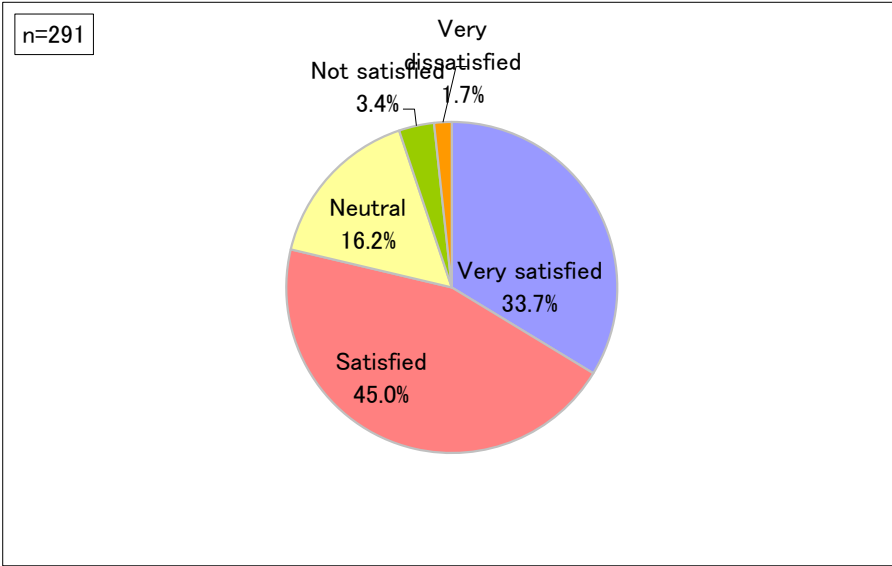
	Response	%
Total	291	100.0
1 Very satisfied	67	23.0
2 Satisfied	165	56.7
3 Neutral	43	14.8
4 Not satisfied	13	4.5
5 Very dissatisfied	3	1.0



Questionnaire for Graduate Students

Q4. Are you satisfied with the communication that you have with your professors?

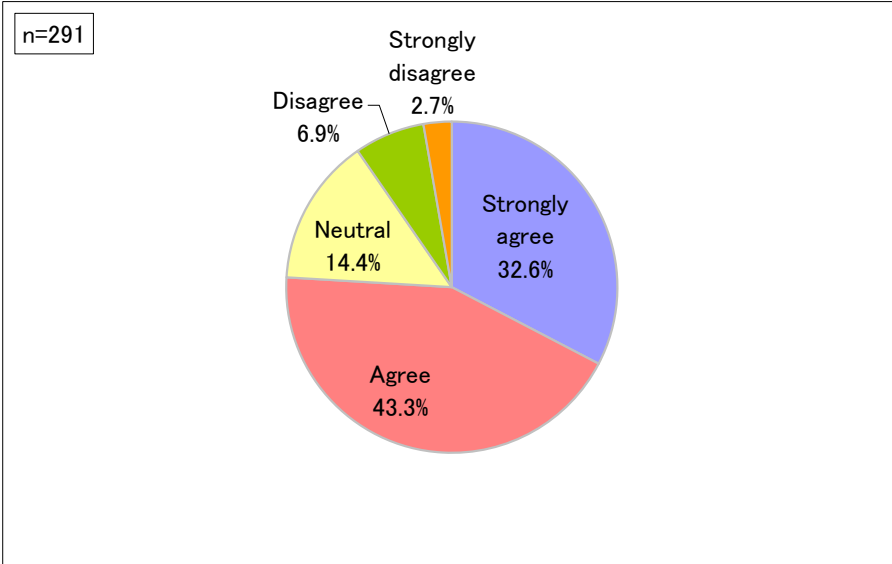
		Response	%
Total		291	100.0
1	Very satisfied	98	33.7
2	Satisfied	131	45.0
3	Neutral	47	16.2
4	Not satisfied	10	3.4
5	Very dissatisfied	5	1.7



Questionnaire for Graduate Students

Q5. Were courses scheduled appropriately in terms of the time of day and semester that they were offered? (SA)

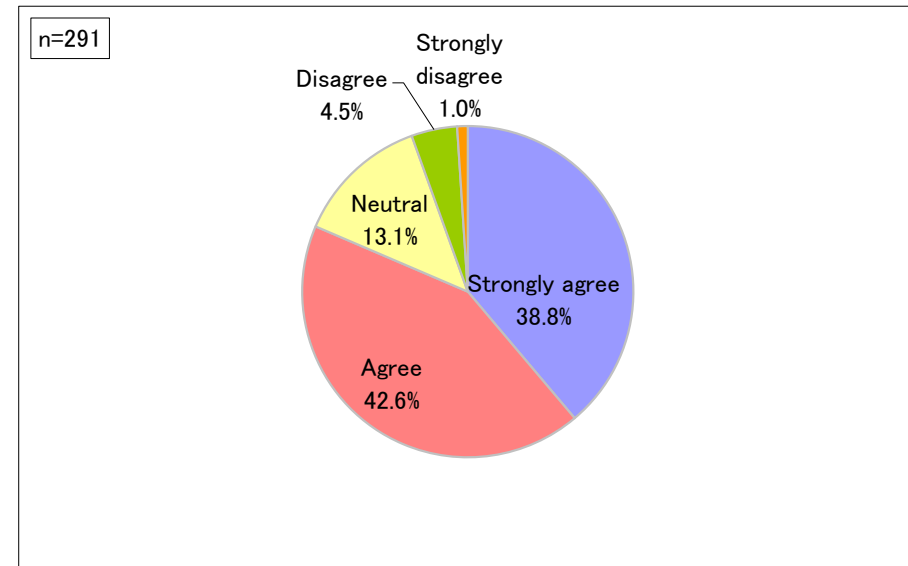
		Response	%
	Total	291	100.0
1	Strongly agree	95	32.6
2	Agree	126	43.3
3	Neutral	42	14.4
4	Disagree	20	6.9
5	Strongly disagree	8	2.7



Questionnaire for Graduate Students

Q6. Were the themes and objectives of each course clarified in the syllabus, and were classes given according to the syllabus? (SA)

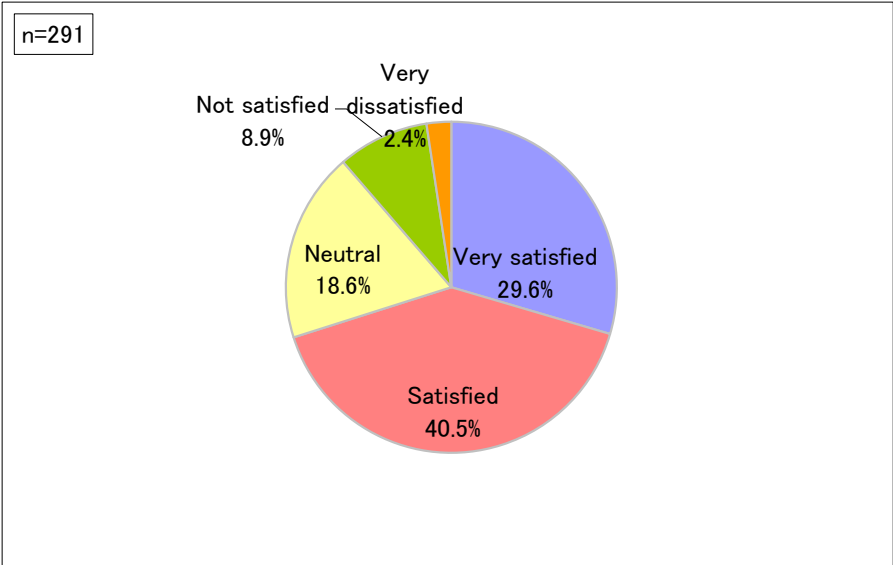
		Response	%
	Total	291	100.0
1	Strongly agree	113	38.8
2	Agree	124	42.6
3	Neutral	38	13.1
4	Disagree	13	4.5
5	Strongly disagree	3	1.0



Questionnaire for Graduate Students

Q7. Are you satisfied with the instructional support for research? (SA)

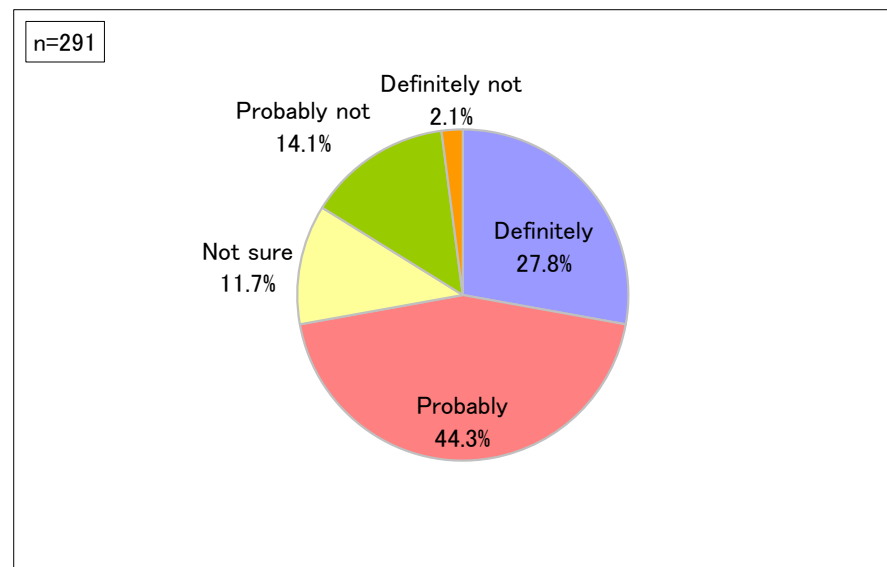
		Response	%
	Total	291	100.0
1	Very satisfied	86	29.6
2	Satisfied	118	40.5
3	Neutral	54	18.6
4	Not satisfied	26	8.9
5	Very dissatisfied	7	2.4



Questionnaire for Graduate Students

Q8. Are you aware of the rules regarding the compilation of your thesis, including the thesis evaluation criteria and the schedule for the interim report? (SA)

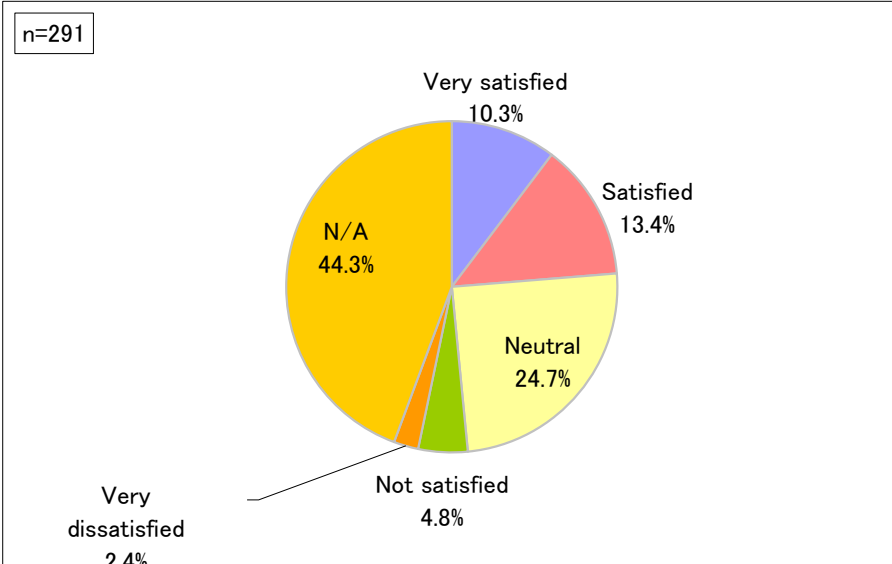
		Response	%
	Total	291	100.0
1	Definitely	81	27.8
2	Probably	129	44.3
3	Not sure	34	11.7
4	Probably not	41	14.1
5	Definitely not	6	2.1



Questionnaire for Graduate Students

Q9. Are you satisfied with the academic support you receive from your professors regarding overseas study programs? (SA)

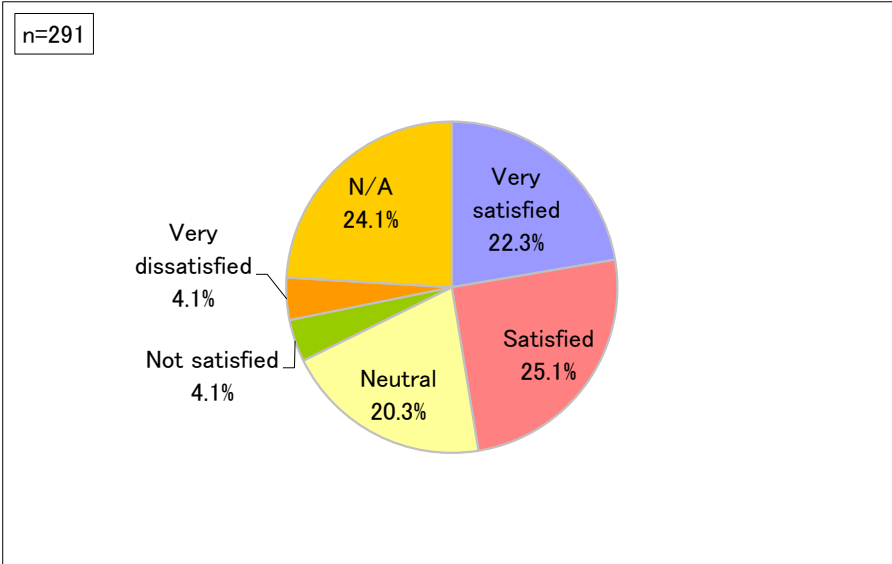
	Response	%
Total	291	100.0
1	Very satisfied	30 10.3
2	Satisfied	39 13.4
3	Neutral	72 24.7
4	Not satisfied	14 4.8
5	Very dissatisfied	7 2.4
6	N/A	129 44.3



Questionnaire for Graduate Students

Q10. Are you satisfied with the academic support that you receive from your professors in delivering presentations at academic conferences? (SA)

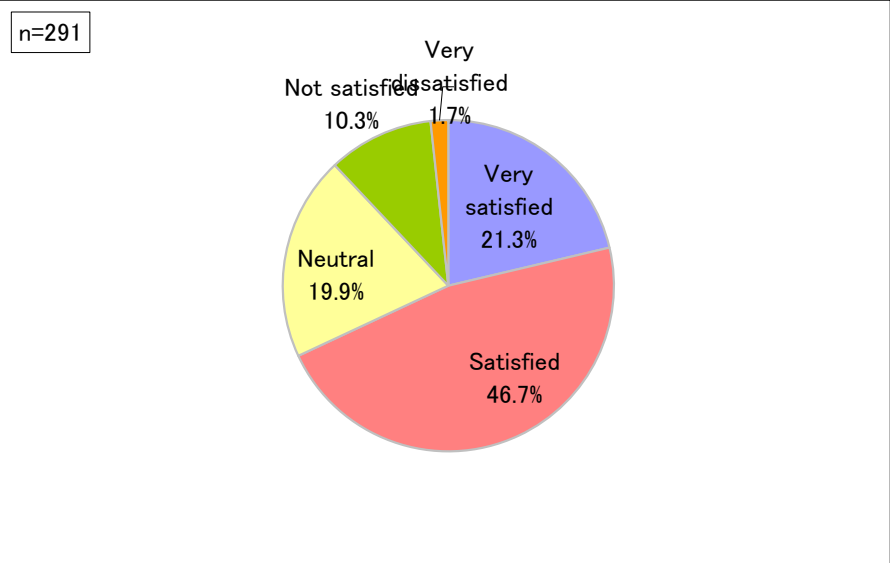
		Response	%
Total		291	100.0
1	Very satisfied	65	22.3
2	Satisfied	73	25.1
3	Neutral	59	20.3
4	Not satisfied	12	4.1
5	Very dissatisfied	12	4.1
6	N/A	70	24.1



Questionnaire for Graduate Students

Q12. Are you satisfied with the library (including the collection of books, databases and other material)? (SA)

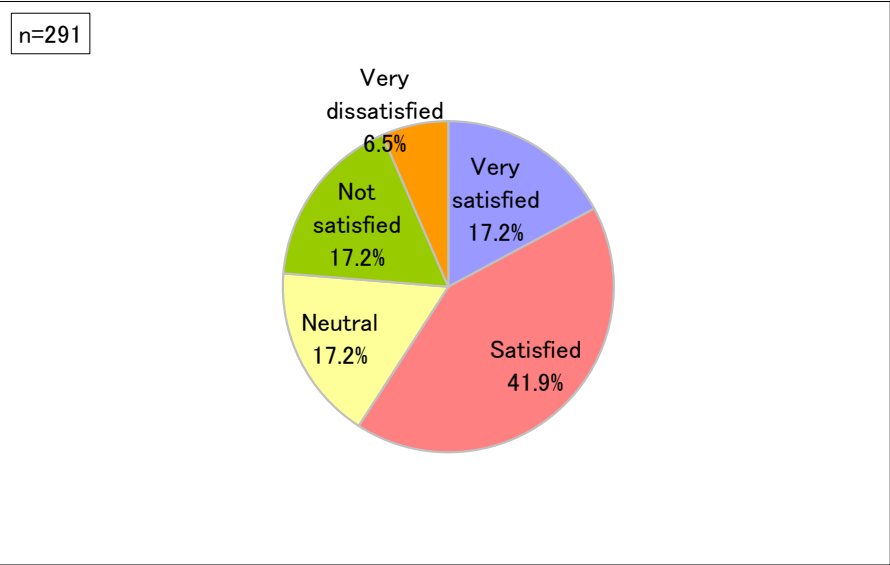
	Response	%
Total	291	100.0
1 Very satisfied	62	21.3
2 Satisfied	136	46.7
3 Neutral	58	19.9
4 Not satisfied	30	10.3
5 Very dissatisfied	5	1.7



Questionnaire for Graduate Students

Q13. Are you satisfied with the Internet environment? (SA)

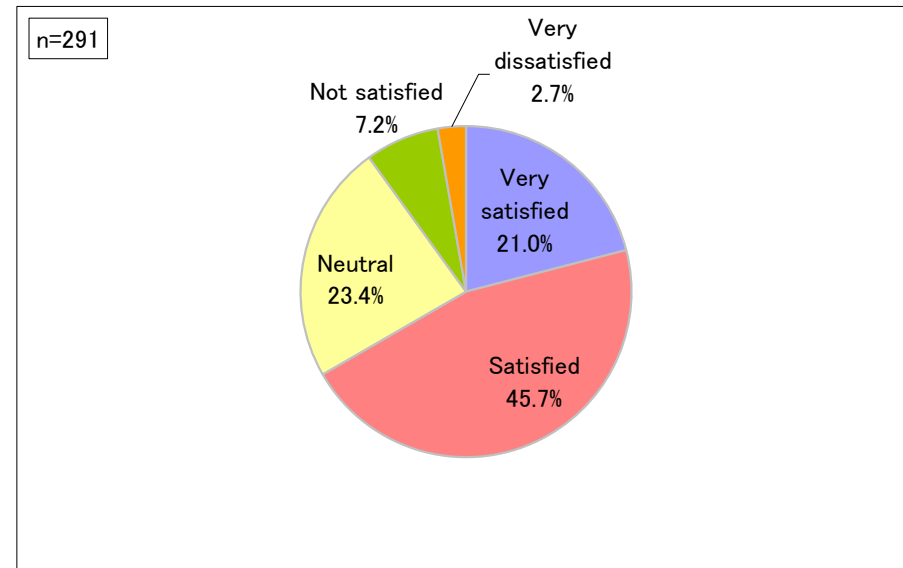
		Response	%
	Total	291	100.0
1	Very satisfied	50	17.2
2	Satisfied	122	41.9
3	Neutral	50	17.2
4	Not satisfied	50	17.2
5	Very dissatisfied	19	6.5



Questionnaire for Graduate Students

Q14. Are you satisfied with the classrooms, seminar rooms and laboratories? (SA)

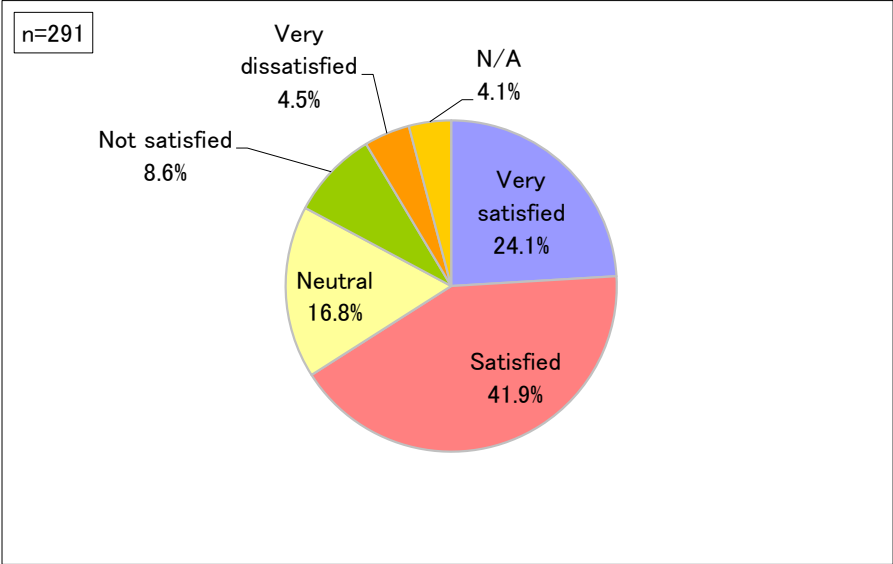
		Response	%
	Total	291	100.0
1	Very satisfied	61	21.0
2	Satisfied	133	45.7
3	Neutral	68	23.4
4	Not satisfied	21	7.2
5	Very dissatisfied	8	2.7



Questionnaire for Graduate Students

Q15. Are you satisfied with the Research Institute and Centers for graduate school students? (SA)

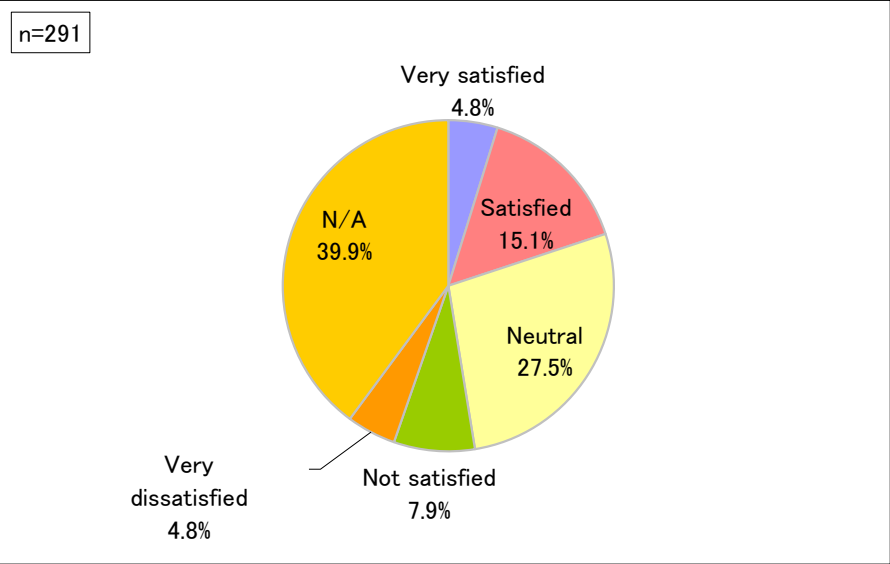
	Response	%
Total	291	100.0
1 Very satisfied	70	24.1
2 Satisfied	122	41.9
3 Neutral	49	16.8
4 Not satisfied	25	8.6
5 Very dissatisfied	13	4.5
6 N/A	12	4.1



Questionnaire for Graduate Students

Q17. Are you satisfied with the financial support for studying abroad and assistance in gathering information? (SA)

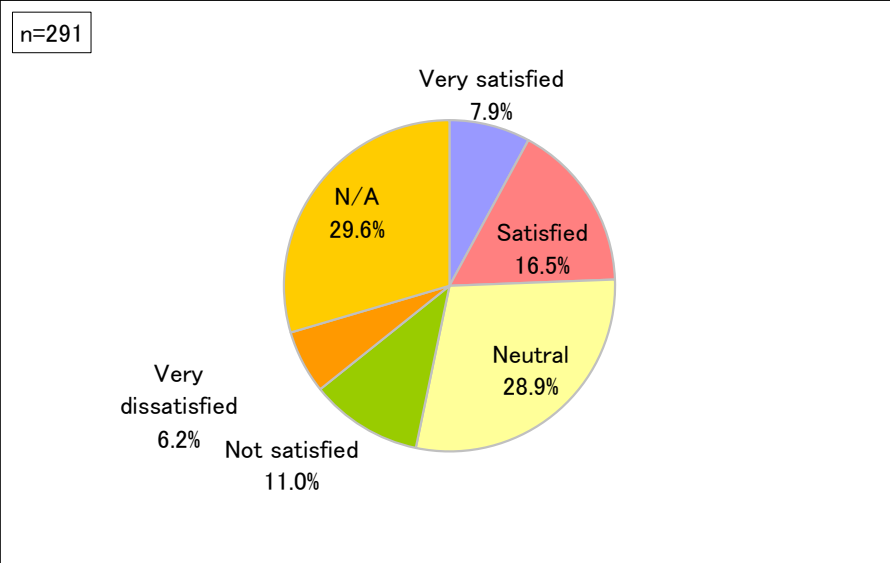
		Response	%
	Total	291	100.0
1	Very satisfied	14	4.8
2	Satisfied	44	15.1
3	Neutral	80	27.5
4	Not satisfied	23	7.9
5	Very dissatisfied	14	4.8
6	N/A	116	39.9



Questionnaire for Graduate Students

Q18. Are you satisfied with the financial support provided for delivering presentations at academic conferences? (SA)

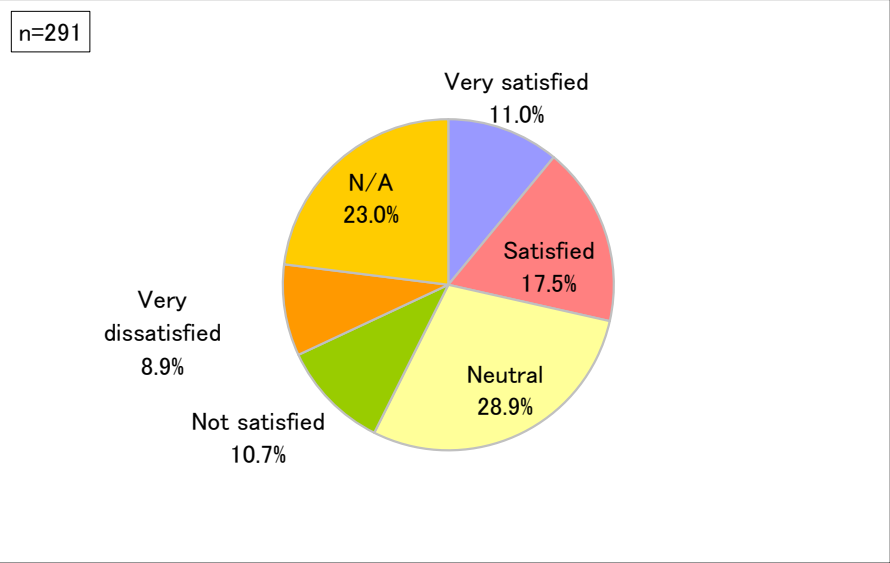
	Response	%
Total	291	100.0
1 Very satisfied	23	7.9
2 Satisfied	48	16.5
3 Neutral	84	28.9
4 Not satisfied	32	11.0
5 Very dissatisfied	18	6.2
6 N/A	86	29.6



Questionnaire for Graduate Students

Q19. Are you satisfied with the scholarship programs? (SA)

		Response	%
	Total	291	100.0
1	Very satisfied	32	11.0
2	Satisfied	51	17.5
3	Neutral	84	28.9
4	Not satisfied	31	10.7
5	Very dissatisfied	26	8.9
6	N/A	67	23.0



Questionnaire for Graduate Students

SC : Language (SA)

		Response	%
	Total	291	100.0
1	English	41	14.1
2	Japanese	250	85.9

