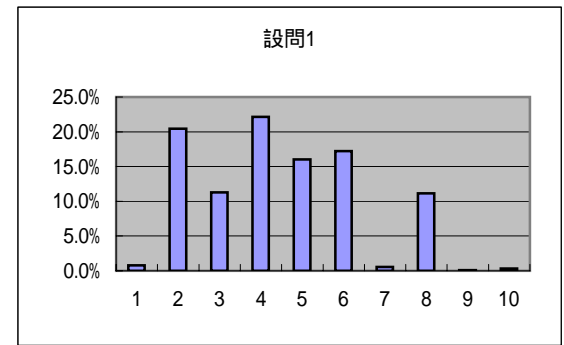


回答対象者数 10,232人 回答者数 3,005人

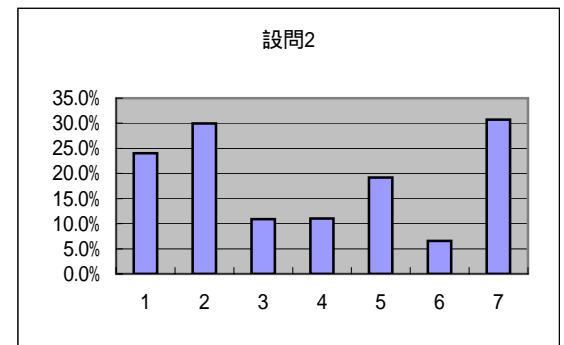
設問1 あなたの所属している学部はどこですか。【選択式:9者択1】

回答番号	回答	回答者数	比率
1	神学部	23	0.8%
2	文学部	614	20.4%
3	総合人間科学部	339	11.3%
4	法学部	666	22.2%
5	経済学部	482	16.0%
6	外国語学部	517	17.2%
7	国際教養学部 / 比較文化学部	17	0.6%
8	理工学部	335	11.1%
9	その他	3	0.1%
	未回答	9	0.3%



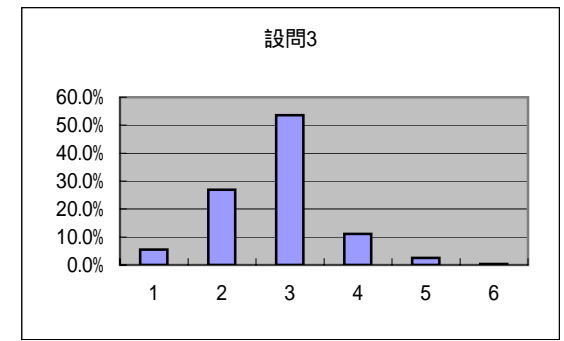
設問2 あなたがこの授業を履修した理由はなんですか。(あてはまるものを全て選んでください。)(選択式:7者択7)

回答番号	回答	回答者数	比率
1	都合のよい時間帯に開講されていたから	723	24.1%
2	シラバスを読んで関心を持ったから	901	30.0%
3	将来の進路に役に立つと思ったから	327	10.9%
4	担当教員の人柄や研究に惹かれたから	331	11.0%
5	語学が身につくと聞いたから	576	19.2%
6	単位をとりやすいと聞いたから	197	6.6%
7	その他	923	30.7%



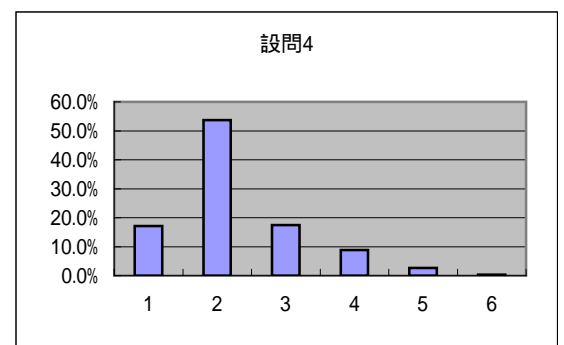
設問3 あなたにとってこのクラスの難易度はどうですか?【選択式:5者択1】

回答番号	回答	回答者数	比率
1	難しすぎる	164	5.5%
2	やや難しい	807	26.9%
3	ちょうどよい	1,612	53.6%
4	やや簡単	335	11.1%
5	簡単すぎる	75	2.5%
	未回答	12	0.4%



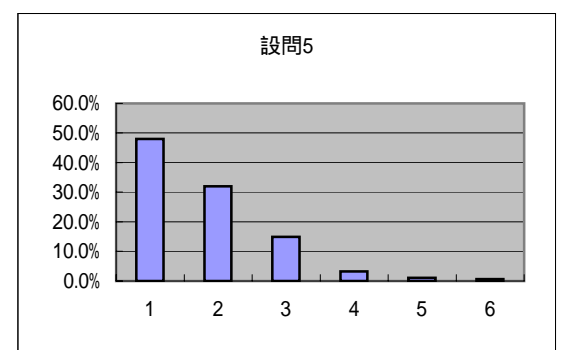
設問4 あなたはこの授業に意欲的に取り組んでいますか。【選択式:5者択1】

回答番号	回答	回答者数	比率
1	かなり意欲的である	514	17.1%
2	ある程度意欲的である	1,613	53.7%
3	どちらとも言えない	523	17.4%
4	あまり意欲的とは言えない	265	8.8%
5	まったく意欲的ではない	79	2.6%
	未回答	11	0.4%



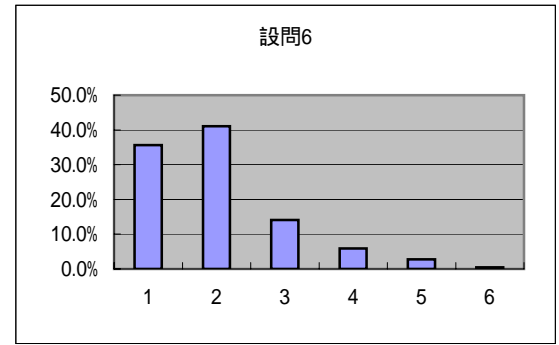
設問5 この授業は講義概要(シラバス)に沿って行われていますか。【選択式:5者択1】

回答番号	回答	回答者数	比率	点数
1	沿っている	1,443	48.0%	5
2	ある程度沿っている	963	32.0%	4
3	どちらとも言えない	449	14.9%	3
4	あまり沿っていない	96	3.2%	2
5	ほとんど沿っていない	34	1.1%	1
	未回答	20	0.7%	-
点数の平均値				4.23



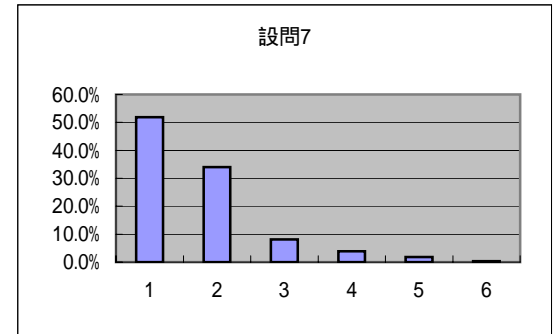
設問 6 この授業の内容は系統的によく整理されていますか。【選択式:5 者択 1】

回答番号	回答	回答者数	比率	点数
1	系統だっている	1,072	35.7%	5
2	だいたい系統だっている	1,235	41.1%	4
3	どちらとも言えない	423	14.1%	3
4	あまり系統だっていない	178	5.9%	2
5	ほとんど系統だっていない	84	2.8%	1
	未回答	13	0.4%	-
点数の平均値				4.01



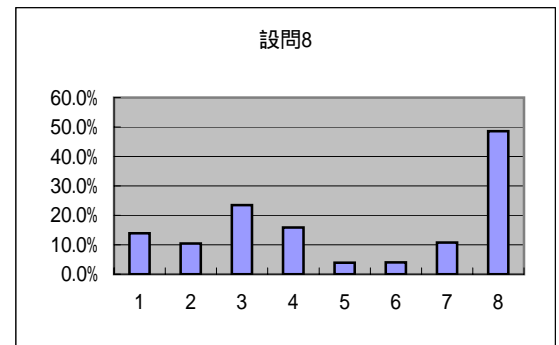
設問 7 この授業に対する教員の意欲や熱意を感じますか。【選択式:5 者択 1】

回答番号	回答	回答者数	比率	点数
1	感じる	1,559	51.9%	5
2	ある程度感じる	1,021	34.0%	4
3	どちらとも言えない	245	8.2%	3
4	あまり感じない	117	3.9%	2
5	ほとんど感じない	54	1.8%	1
	未回答	9	0.3%	-
点数の平均値				4.31



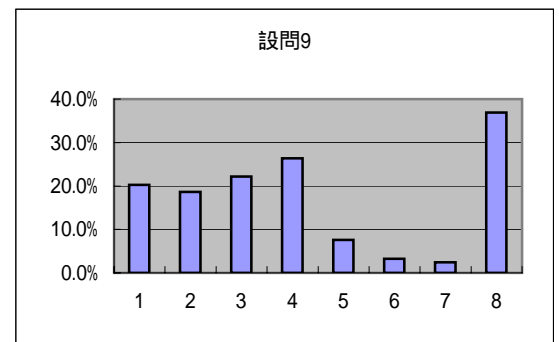
設問 8 この授業に関する技術的な点で、もう少し工夫してほしいと思うものはありますか。(あてはまるものを全て選んでください。)【選択式:8 者択 8】

回答番号	回答	回答者数	比率
1	話し方の明瞭さ	417	13.9%
2	話し方の速さ	312	10.4%
3	説明のわかりやすさ	707	23.5%
4	板書の仕方	477	15.9%
5	周囲の私語の防止	118	3.9%
6	授業の開始・終了の時間	120	4.0%
7	その他	322	10.7%
8	希望は特にない	1,460	48.6%



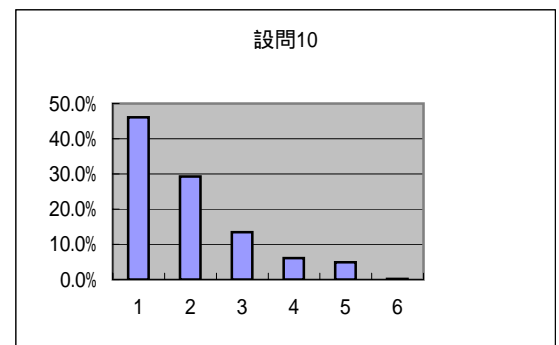
設問 9 この授業で、より力を入れてほしいと思うアクティビティーはなんですか。(あてはまるものを全て選んでください。)【選択式:8 者択 8】

回答番号	回答	回答者数	比率
1	リーディング	609	20.3%
2	ライティング	561	18.7%
3	リスニング	667	22.2%
4	スピーキング	793	26.4%
5	ディスカッション	229	7.6%
6	プレゼンテーション	98	3.3%
7	その他	73	2.4%
8	希望は特にない	1,108	36.9%



設問 10 この授業を履修してよかったと思いますか。【選択式:5 者択 1】

回答番号	回答	回答者数	比率	点数
1	そう思う	1,385	46.1%	5
2	どちらかと言えばそう思う	879	29.3%	4
3	どちらとも言えない	405	13.5%	3
4	あまりそう思わない	184	6.1%	2
5	そうは思わない	147	4.9%	1
	未回答	5	0.2%	-
点数の平均値				4.06

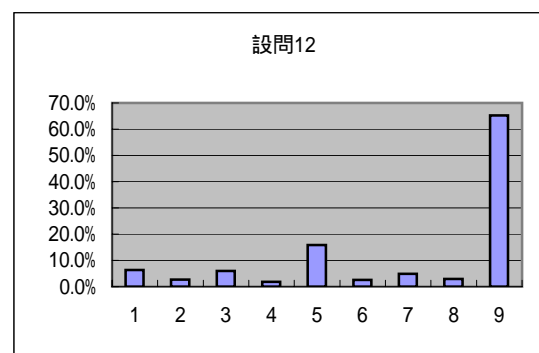


設問 11 その理由を書いてください。【記述式:400 字以内】

No.	回答
	1,764件

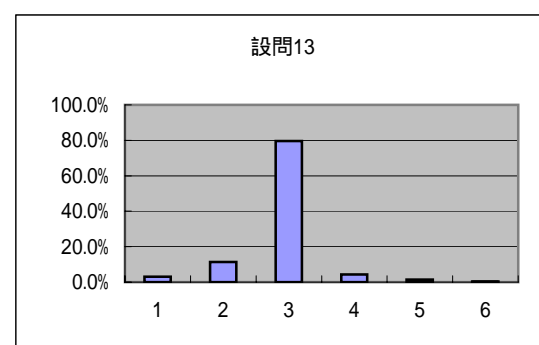
設問 12 この授業の教室の環境や設備など物理的条件で、不満を感じるものがありますか。(あてはまるものを全て選んでください。)(選択式:9 者択 9)

回答番号	回答	回答者数	比率
1	教室の広さ	189	6.3%
2	教室のきれいさ	79	2.6%
3	椅子や机の具合	180	6.0%
4	黒板やホワイトボード	56	1.9%
5	空調	477	15.9%
6	音響(マイクなど)	77	2.6%
7	映像(ビデオ・プロジェクターなど)	146	4.9%
8	その他	89	3.0%
9	不満は特にない	1,959	65.2%



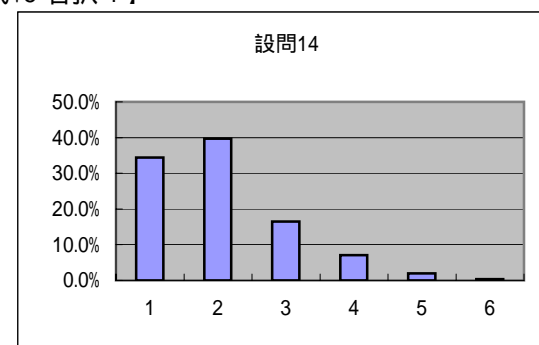
設問 13 この授業の登録人数は適切ですか。【選択式:5 者択 1】

回答番号	回答	回答者数	比率
1	多すぎる	92	3.1%
2	やや多い	340	11.3%
3	ちょうどよい	2,390	79.5%
4	やや少ない	129	4.3%
5	少なすぎる	43	1.4%
	未回答	11	0.4%



設問 14 この授業で使用している教材は、クラスのレベルに照らして、適当だと思いますか。【選択式:5 者択 1】

回答番号	回答	回答者数	比率
1	適当である	1,035	34.4%
2	だいたい適当である	1,193	39.7%
3	どちらとも言えない	496	16.5%
4	あまり適当でない	212	7.1%
5	適当でない	58	1.9%
	未回答	11	0.4%



設問 15 外国語科目について、良い点、反対に改善すべき点がありましたら、自由に記入してください。

(クラスサイズ・クラス分け・既履修クラスとのレベル比較(レベル進行)・履修単位など、何でも結構です。)(記述式:400 字以内)

No.	回答
	750件