

1-1 全体集計

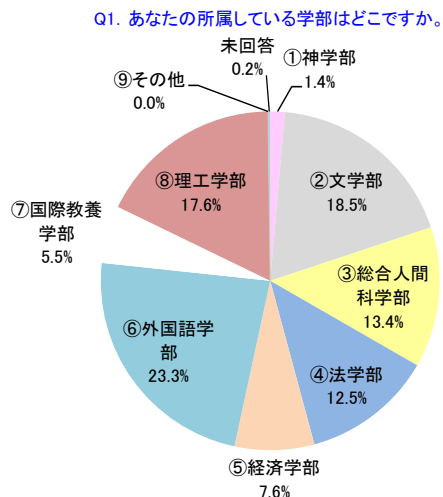
【全体】2013年度全学共通科目 授業改善のためのアンケート集計表（春学期）

対象科目総数	293(実数 211)※
回答対象者数	21,010
回答者数	5,548
回答率	26.4%

※登録コード・科目名が異なるが、担当教員・授業時間が同一の科目を実数と数える。

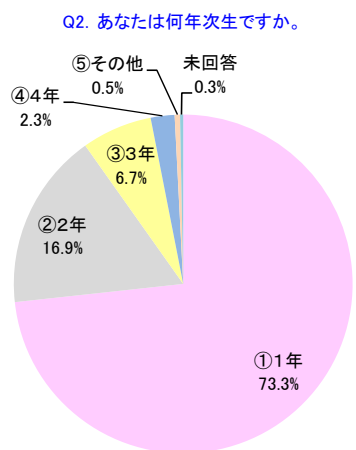
設問 1 あなたの所属している学部はどこですか。【選択式：9者択1】

回答番号	回答	回答者数	比率
1	神学部	77	1.4%
2	文学部	1,024	18.5%
3	総合人間科学部	744	13.4%
4	法学部	695	12.5%
5	経済学部	422	7.6%
6	外国語学部	1,292	23.3%
7	国際教養学部	305	5.5%
8	理工学部	979	17.6%
9	その他	1	0.0%
	未回答	9	0.2%



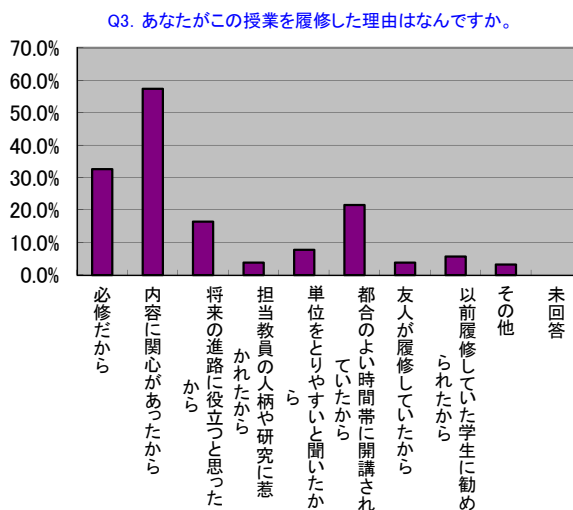
設問 2 あなたは何年次生ですか。【選択式：5者択1】

回答番号	回答	回答者数	比率
1	1年	4,068	73.3%
2	2年	937	16.9%
3	3年	370	6.7%
4	4年	130	2.3%
5	その他	28	0.5%
	未回答	15	0.3%



設問 3 あなたがこの授業を履修した理由は何ですか。(あてはまるものを全て選んでください。【選択式：9者択9】

回答番号	回答	回答者数	比率
1	必修だから	1,810	32.6%
2	内容に関心があったから	3,182	57.4%
3	将来の進路に役立つと思ったから	912	16.4%
4	担当教員の人柄や研究に惹かれたから	209	3.8%
5	単位をとりやすいと聞いたから	431	7.8%
6	都合のよい時間帯に開講されていたから	1,201	21.6%
7	友人が履修していたから	212	3.8%
8	以前履修していた学生に勧められたから	314	5.7%
9	その他	175	3.2%
	未回答	0	0.0%

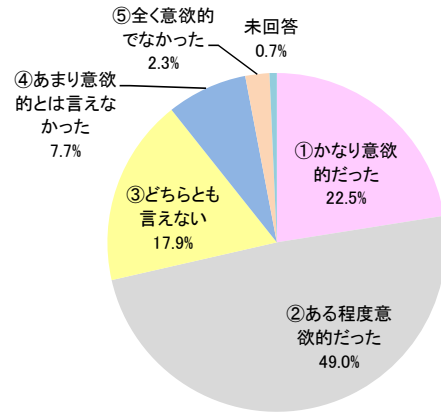


設問 4 あなたはこの授業に意欲的に取り組んだと思いますか。

【選択式：5者択1】

回答番号	回答	回答者数	比率	点数
1	かなり意欲的だった	1,247	22.5%	5
2	ある程度意欲的だった	2,716	49.0%	4
3	どちらとも言えない	993	17.9%	3
4	あまり意欲的とは言えなかった	425	7.7%	2
5	全く意欲的でなかった	130	2.3%	1
	未回答	37	0.7%	-
点数の平均値				3.8

Q4. あなたはこの授業に意欲的に取り組んだと思いますか。

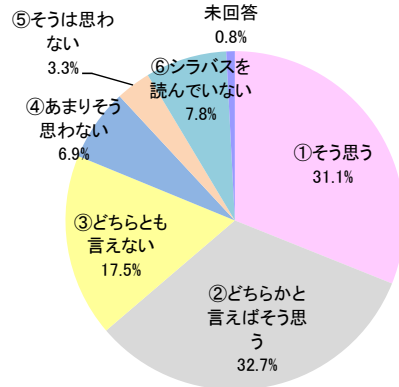


設問 5 この授業を履修するに当たって、講義概要(シラバス)は参考になりましたか。

【選択式：6者択1】

回答番号	回答	回答者数	比率	点数
1	そう思う	1,724	31.1%	6
2	どちらかと言えばそう思う	1,814	32.7%	5
3	どちらとも言えない	971	17.5%	4
4	あまりそう思わない	381	6.9%	3
5	そうは思わない	183	3.3%	2
6	シラバスを読んでいない	432	7.8%	1
	未回答	43	0.8%	-
点数の平均値				4.6

Q5. この授業を履修するに当たって、講義概要(シラバス)は参考になりましたか。

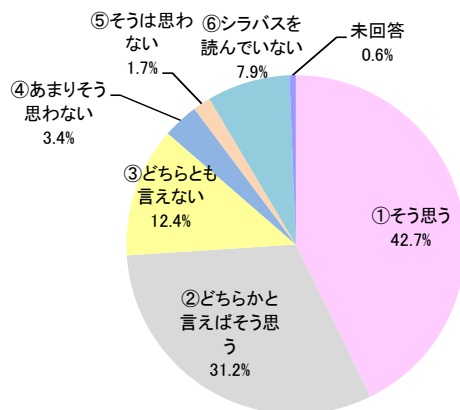


設問 6 この授業は講義概要(シラバス)に沿って授業が行われましたか。

【選択式：6者択1】

回答番号	回答	回答者数	比率	点数
1	そう思う	2,368	42.7%	6
2	どちらかと言えばそう思う	1,731	31.2%	5
3	どちらとも言えない	690	12.4%	4
4	あまりそう思わない	191	3.4%	3
5	そうは思わない	95	1.7%	2
6	シラバスを読んでいない	437	7.9%	1
	未回答	36	0.6%	-
点数の平均値				4.9

Q6. 講義概要(シラバス)に沿って授業が行われましたか。

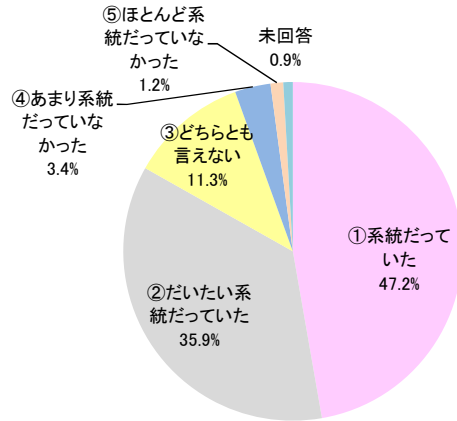


設問 7 この授業の内容は系統的によく整理されてきましたか。

【選択式：5 者択 1】

回答番号	回答	回答者数	比率	点数
1	系統だった	2,620	47.2%	5
2	だいたい系統だった	1,994	35.9%	4
3	どちらとも言えない	627	11.3%	3
4	あまり系統だっていなかった	189	3.4%	2
5	ほとんど系統だっていなかった	67	1.2%	1
	未回答	51	0.9%	-
点数の平均値				4.3

Q7. この授業の内容は系統的によく整理されてきましたか。

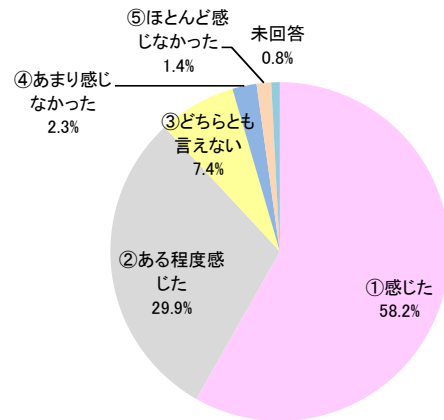


設問 8 この授業に対する教員の意欲や熱意を感じましたか。

【選択式：5 者択 1】

回答番号	回答	回答者数	比率	点数
1	感じた	3,231	58.2%	5
2	ある程度感じた	1,658	29.9%	4
3	どちらとも言えない	408	7.4%	3
4	あまり感じなかった	130	2.3%	2
5	ほとんど感じなかった	75	1.4%	1
	未回答	46	0.8%	-
点数の平均値				4.4

Q8. この授業に対する教員の意欲や熱意を感じましたか。

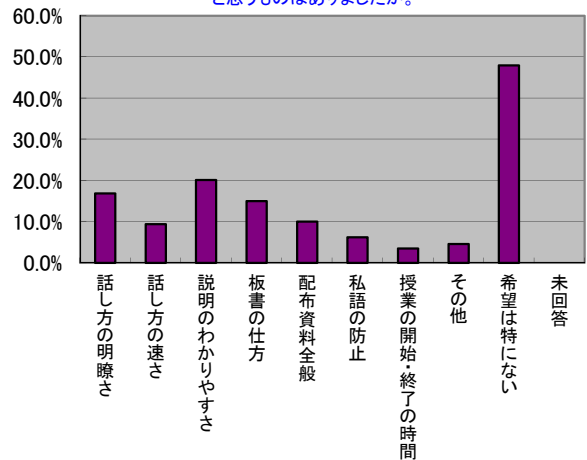


設問 9 この授業に対する技術的な点で、もう少し工夫してほしいと思うものはありましたか。(あてはまるものを全て選んでください。)

【選択式：9 者択 9】

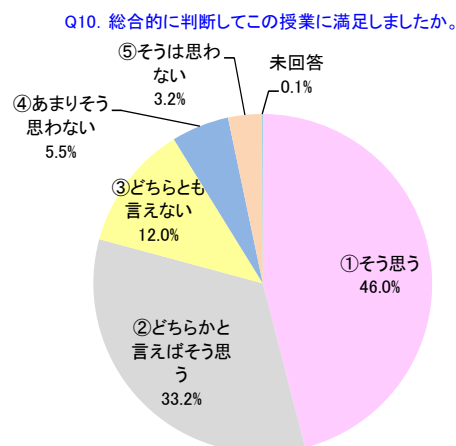
回答番号	回答	回答者数	比率
1	話し方の明瞭さ	938	16.9%
2	話し方の速さ	521	9.4%
3	説明のわかりやすさ	1,113	20.1%
4	板書の仕方	831	15.0%
5	配布資料全般	554	10.0%
6	私語の防止	344	6.2%
7	授業の開始・終了の時間	192	3.5%
8	その他	253	4.6%
9	希望は特にない	2,659	47.9%
	未回答	0	0.0%

Q9. この授業に対する技術的な点で、もう少し工夫してほしいと思うものはありましたか。



設問 10 総合的に判断してこの授業に満足しましたか。【選択式：5 者択 1】

回答番号	回答	回答者数	比率	点数
1	そう思う	2,550	46.0%	5
2	どちらかと言えばそう思う	1,842	33.2%	4
3	どちらとも言えない	665	12.0%	3
4	あまりそう思わない	307	5.5%	2
5	そうは思わない	179	3.2%	1
	未回答	5	0.1%	-
点数の平均値				4.1



設問 11 設問10の回答を選んだ理由を書いてください。【400字以内】

回答件数	比率
4,622件	83.3%

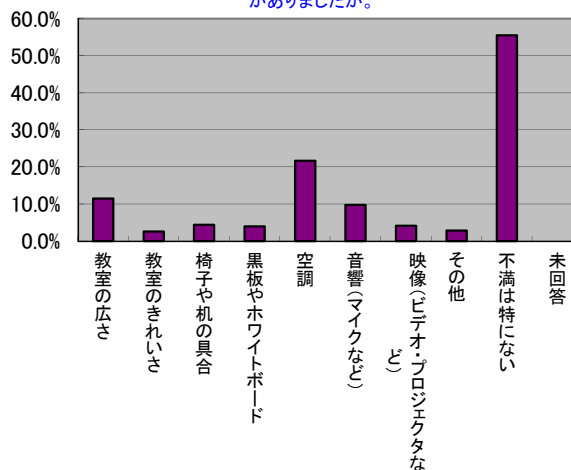
設問 12 この授業の教室の環境や設備など物理的条件で、不満を感じるものがありましたか。

(あてはまるものを全て選んでください。)

【選択式：9 者択 9】

回答番号	回答	回答者数	比率
1	教室の広さ	640	11.5%
2	教室のきれいさ	142	2.6%
3	椅子や机の具合	243	4.4%
4	黒板やホワイトボード	222	4.0%
5	空調	1,203	21.7%
6	音響(マイクなど)	546	9.8%
7	映像(ビデオ・プロジェクタなど)	235	4.2%
8	その他	161	2.9%
9	不満は特にない	3,078	55.5%
	未回答	0	0.0%

Q12. 教室の環境や設備など物理的条件で、不満を感じるものがありましたか。



設問 13 授業内容(カリキュラムを含む)・運営方法について、良かった点、改善すべき点を自由に記入してください。【400字以内】

回答件数	比率
3,653件	65.8%

1-2 分野別集計

【分野別】2013年度全学共通科目 授業改善のためのアンケート集計表（春学期）

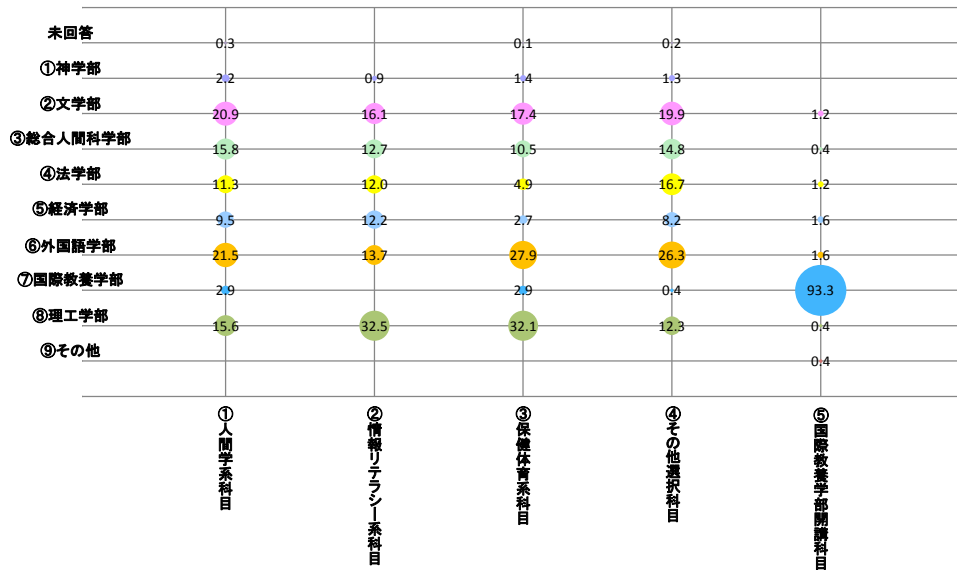
系列	①人間学系科目	②情報リテラシー系科目	③保健体育系科目	④その他の選択科目	⑤国際教養学部科目
対象科目総数	67(実数 45)※	22(実数 22)※	107(実数 47)※	78(実数 78)※	19(実数 19)※
回答者数	1,062	542	921	2,771	252

※登録コード・科目名が異なるが、担当教員・授業時間が同一の科目を実数と数える。

設問1 あなたの所属している学部はどこですか。【選択式：9者択1】

回答番号	回答	回答者数				
		①人間学系科目	②情報リテラシー系科目	③保健体育系科目	④その他の選択科目	⑤国際教養学部科目
1	神学部	23	5	13	36	0
2	文学部	222	87	160	552	3
3	総合人間科学部	168	69	97	409	1
4	法学部	120	65	45	462	3
5	経済学部	101	66	25	226	4
6	外国語学部	228	74	257	729	4
7	国際教養学部	31	0	27	12	235
8	理工学部	166	176	296	340	1
9	その他	0	0	0	0	1
	未回答	3	0	1	5	0

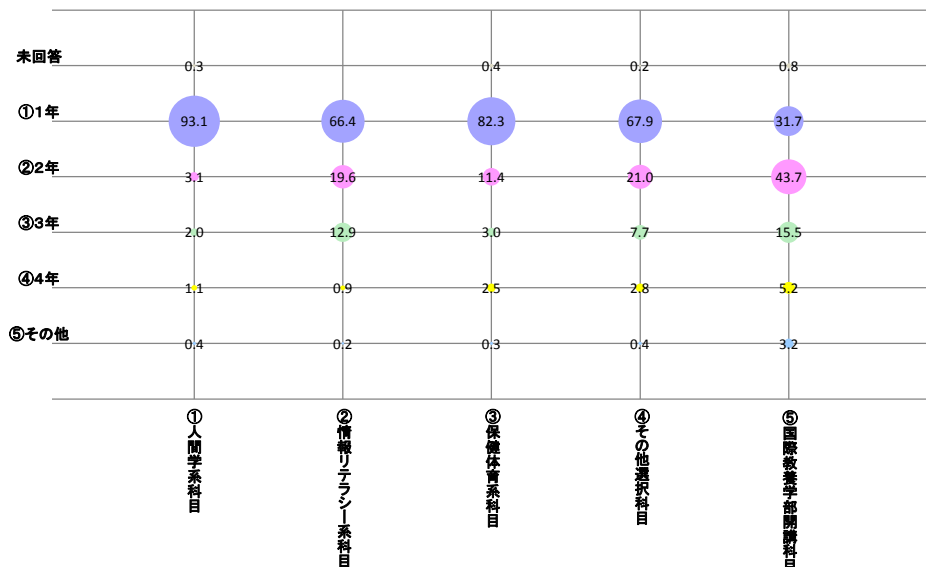
Q1. あなたの所属している学部はどこですか。



設問2 あなたは何年次生ですか。【選択式：5者択1】

回答番号	回答	回答者数				
		①人間学系科目	②情報リテラシー系科目	③保健体育系科目	④その他の選択科目	⑤国際教養学部科目
1	1年	989	360	758	1,881	80
2	2年	33	106	105	583	110
3	3年	21	70	28	212	39
4	4年	12	5	23	77	13
5	その他	4	1	3	12	8
	未回答	3	0	4	6	2

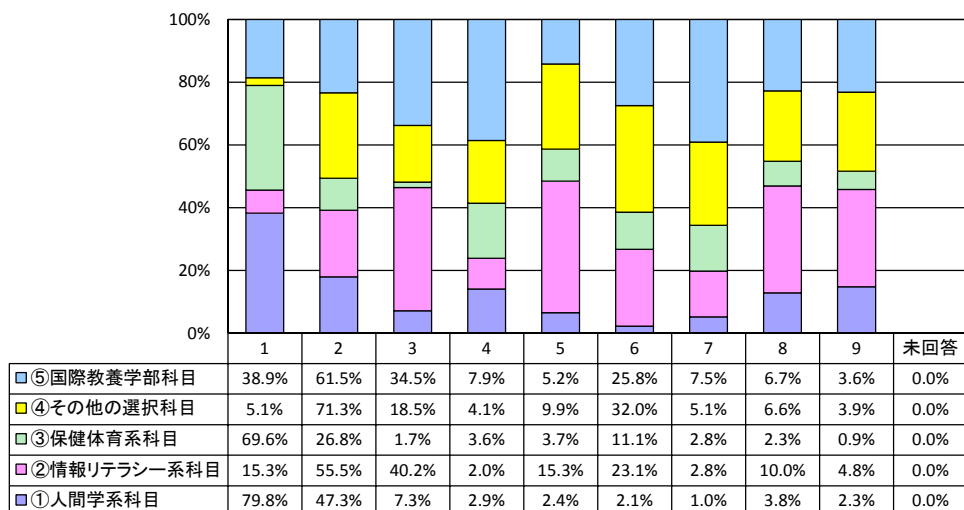
Q2. あなたは何年次生ですか。



設問 3 あなたがこの授業を履修した理由はなんですか。(あてはまるものを全て選んでください。)
【選択式：9 者択 9】

回答番号	回答	回答者数				
		①人間学系科目	②情報リテラシー系科目	③保健体育系科目	④その他の選択科目	⑤国際教養学部科目
1	必修だから	847	83	641	141	98
2	内容に関心があったから	502	301	247	1,977	155
3	将来の進路に役立つと思ったから	78	218	16	513	87
4	担当教員の人柄や研究に惹かれたから	31	11	33	114	20
5	単位をとりやすいと聞いたから	26	83	34	275	13
6	都合のよい時間帯に開講されていたから	22	125	102	887	65
7	友人が履修していたから	11	15	26	141	19
8	以前履修していた学生に勧められたから	40	54	21	182	17
9	その他	24	26	8	108	9
	未回答	0	0	0	0	0

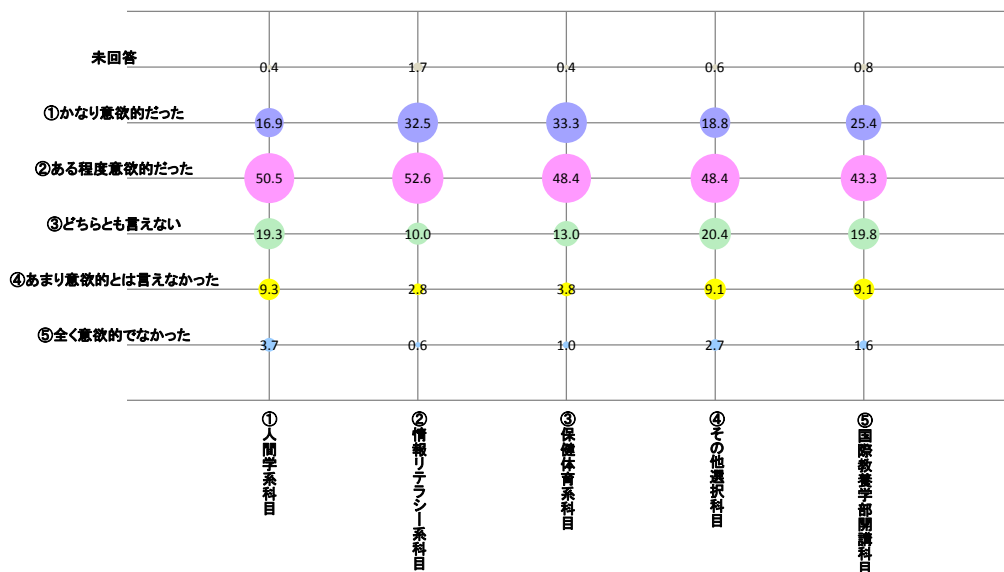
Q3. あなたがこの授業を履修した理由はなんですか。



設問 4 あなたはこの授業に意欲的に取り組んだと思いますか。【選択式：5 者択 1】

回答番号	回答	回答者数				
		①人間学系科目	②情報リテラシー系科目	③保健体育系科目	④その他の選択科目	⑤国際教養学部科目
1	かなり意欲的だった(5点)	179	176	307	521	64
2	ある程度意欲的だった(4点)	536	285	446	1,340	109
3	どちらとも言えない(3点)	205	54	120	564	50
4	あまり意欲的とは言えなかった(2点)	99	15	35	253	23
5	全く意欲的でなかった(1点)	39	3	9	75	4
	未回答	4	9	4	18	2
	点数の平均値	3.7	4.2	4.1	3.7	3.8

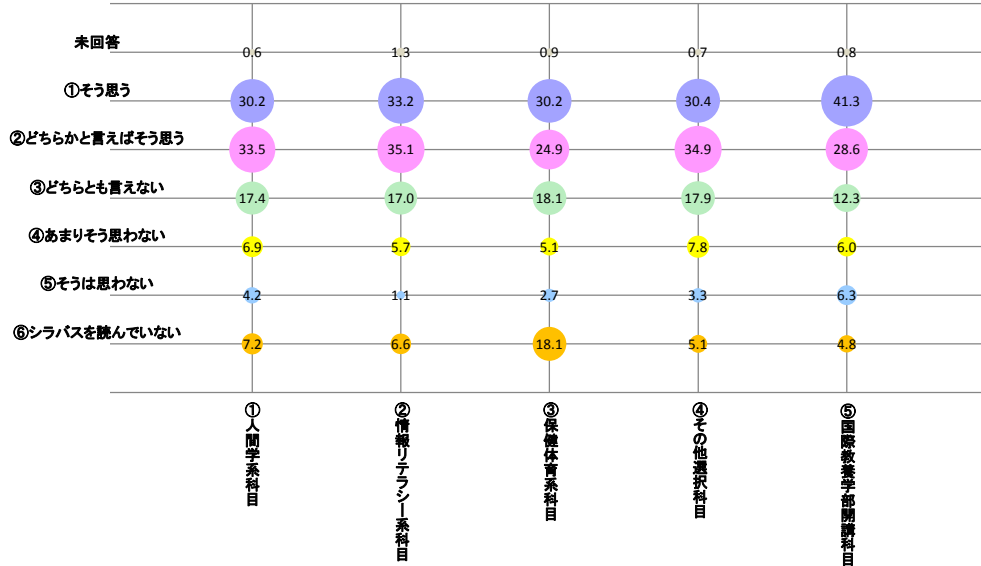
Q4. あなたはこの授業に意欲的に取り組んだと思いますか。



設問 5 この授業を履修するに当たって、講義概要(シラバス)は参考になりましたか。【選択式: 6 者択 1】

回答番号	回答	回答者数				
		①人間学系科目	②情報リテラシー系科目	③保健体育系科目	④その他の選択科目	⑤国際教養学部科目
1	そう思う(6点)	321	180	278	841	104
2	どちらかと言えばそう思う(5点)	356	190	229	967	72
3	どちらとも言えない(4点)	185	92	167	496	31
4	あまりそう思わない(3点)	73	31	47	215	15
5	そうは思わない(2点)	45	6	25	91	16
6	シラバスを読んでいない(1点)	76	36	167	141	12
	未回答	6	7	8	20	2
点数の平均値		4.6	4.7	4.2	4.7	4.8

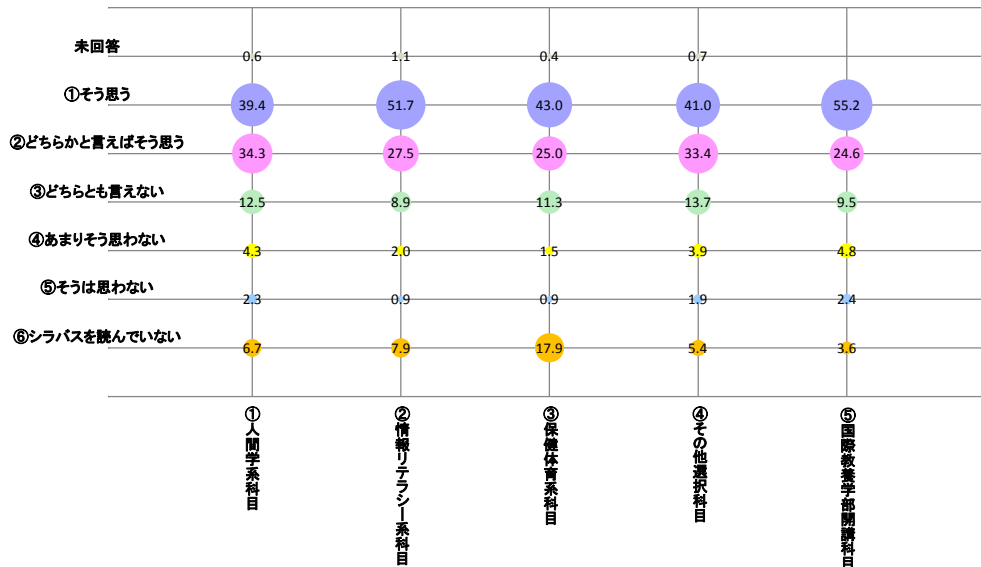
Q5. この授業を履修するに当たって、講義概要(シラバス)は参考になりましたか。



設問 6 この授業は講義概要(シラバス)に沿って授業が行われましたか。【選択式: 6 者択 1】

回答番号	回答	回答者数				
		①人間学系科目	②情報リテラシー系科目	③保健体育系科目	④その他の選択科目	⑤国際教養学部科目
1	そう思う(6点)	418	280	396	1,135	139
2	どちらかと言えばそう思う(5点)	364	149	230	926	62
3	どちらとも言えない(4点)	133	48	104	381	24
4	あまりそう思わない(3点)	46	11	14	108	12
5	そうは思わない(2点)	24	5	8	52	6
6	シラバスを読んでいない(1点)	71	43	165	149	9
	未回答	6	6	4	20	0
点数の平均値		4.8	5.0	4.5	4.9	5.1

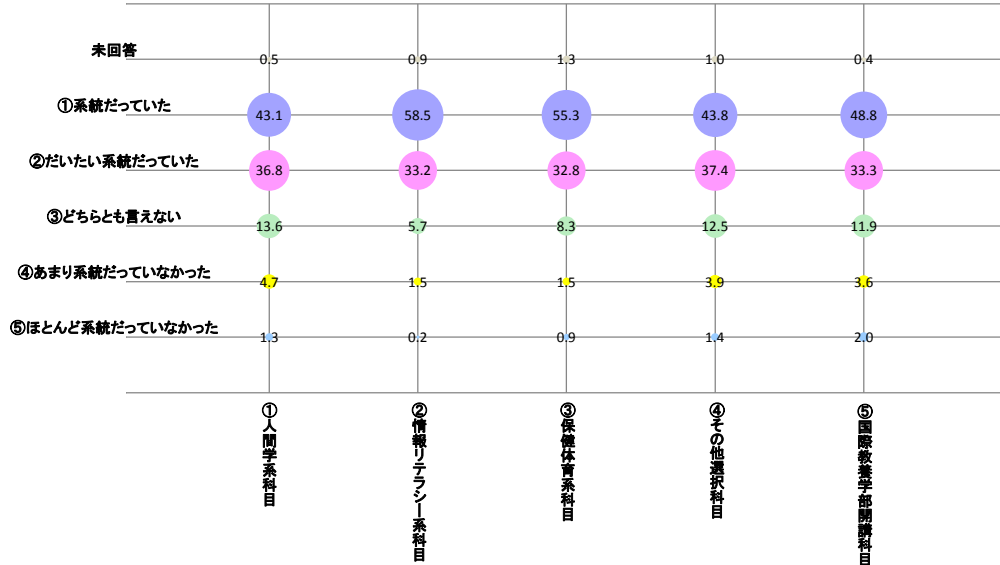
Q6. 講義概要(シラバス)に沿って授業が行われましたか。



設問 7 この授業の内容は系統的によく整理されてきましたか。【選択式：5者択1】

回答番号	回答	回答者数				
		①人間学系科目	②情報リテラシー系科目	③保健体育系科目	④その他の選択科目	⑤国際教養学部開講科目
1	系統だった(5点)	458	317	509	1,213	123
2	だいたい系統だった(4点)	391	180	302	1,037	84
3	どちらとも言えない(3点)	144	31	76	346	30
4	あまり系統だっていなかった(2点)	50	8	14	108	9
5	ほとんど系統だっていなかった(1点)	14	1	8	39	5
	未回答	5	5	12	28	1
	点数の平均値	4.2	4.5	4.4	4.2	4.2

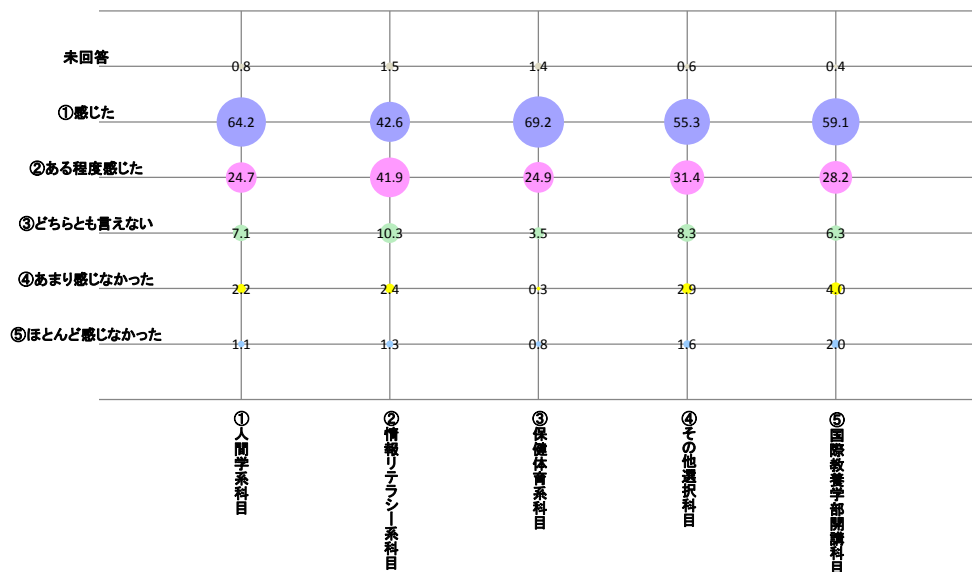
Q7. この授業の内容は系統的によく整理されてきましたか。



設問 8 この授業に対する教員の意欲や熱意を感じましたか。【選択式：5者択1】

回答番号	回答	回答者数				
		①人間学系科目	②情報リテラシー系科目	③保健体育系科目	④その他の選択科目	⑤国際教養学部開講科目
1	感じた(5点)	682	231	637	1,532	149
2	ある程度感じた(4点)	262	227	229	869	71
3	どちらとも言えない(3点)	75	56	32	229	16
4	あまり感じなかった(2点)	23	13	3	81	10
5	ほとんど感じなかった(1点)	12	7	7	44	5
	未回答	8	8	13	16	1
	点数の平均値	4.5	4.2	4.6	4.4	4.4

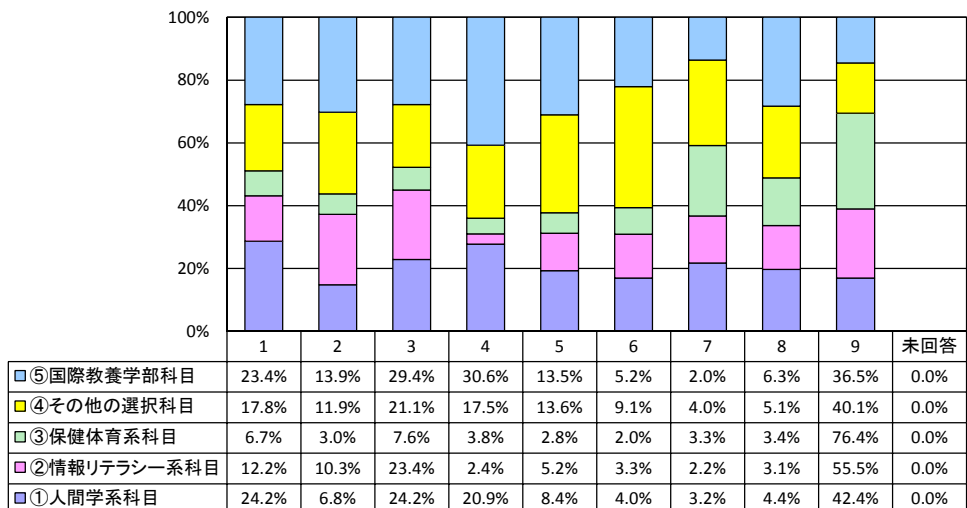
Q8. この授業に対する教員の意欲や熱意を感じましたか。



設問 9 この授業に対する技術的な点で、もう少し工夫してほしいと思うものはありましたか。
(あてはまるものを全て選んでください。)[選択式: 9 者択 9]

回答番号	回答	回答者数				
		①人間学系科目	②情報リテラシー系科目	③保健体育系科目	④その他の選択科目	⑤国際教養学部科目
1	話し方の明瞭さ	257	66	62	494	59
2	話し方の速さ	72	56	28	330	35
3	説明のわかりやすさ	257	127	70	585	74
4	板書の仕方	222	13	35	484	77
5	配布資料全般	89	28	26	377	34
6	私語の防止	42	18	18	253	13
7	授業の開始・終了の時間	34	12	30	111	5
8	その他	47	17	31	142	16
9	希望は特にない	450	301	704	1,112	92
	未回答	0	0	0	0	0

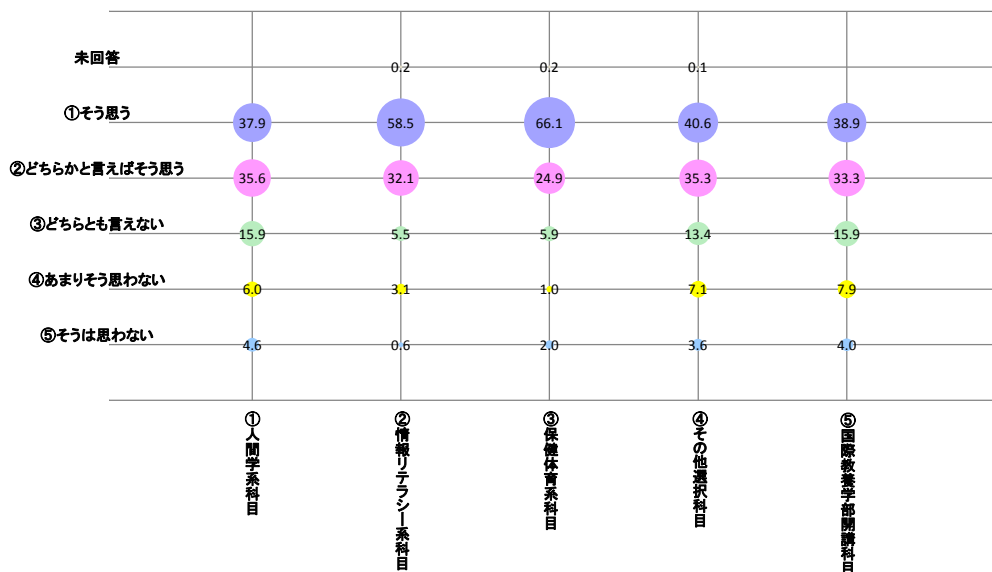
Q9. この授業に対する技術的な点で、もう少し工夫してほしいと思うものはありましたか。



設問 10 総合的に判断してこの授業に満足しましたか。[選択式: 5 者択 1]

回答番号	回答	回答者数				
		①人間学系科目	②情報リテラシー系科目	③保健体育系科目	④その他の選択科目	⑤国際教養学部科目
1	そう思う(5点)	402	317	609	1,124	98
2	どちらかと言えばそう思う(4点)	378	174	229	977	84
3	どちらとも言えない(3点)	169	30	54	372	40
4	あまりそう思わない(2点)	64	17	9	197	20
5	そうは思わない(1点)	49	3	18	99	10
	未回答	0	1	2	2	0
	点数の平均値	4.0	4.5	4.5	4.0	4.0

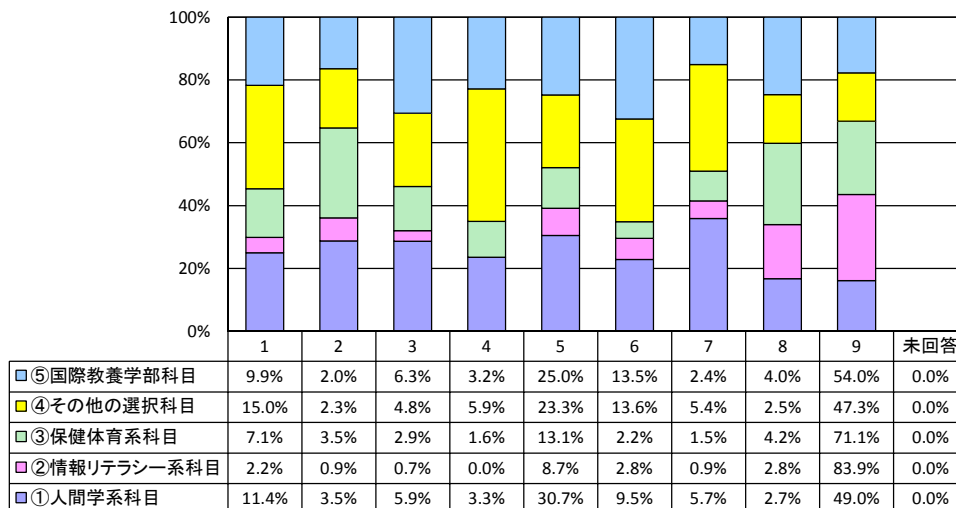
Q10. 総合的に判断してこの授業に満足しましたか。



設問 12 この授業の教室の環境や設備など物理的条件で、不満を感じるものがありましたか。
 (あてはまるものを全て選んでください。)[選択式: 9 者択 9]

回答番号	回答	回答者数				
		①人間学系科目	②情報リテラシー系科目	③保健体育系科目	④その他の選択科目	⑤国際教養学部科目
1	教室の広さ	121	12	65	417	25
2	教室のきれいさ	37	5	32	63	5
3	椅子や机の具合	63	4	27	133	16
4	黒板やホワイトボード	35	0	15	164	8
5	空調	326	47	121	646	63
6	音響(マイクなど)	101	15	20	376	34
7	映像(ビデオ・プロジェクタなど)	61	5	14	149	6
8	その他	29	15	39	68	10
9	不満は特にない	520	455	655	1,312	136
	未回答	0	0	0	0	0

Q12. 教室の環境や設備など物理的条件で、不満を感じるものがありましたか。



※設問11・13については、自由記述