

2-1 全体集計

【全体】2013年度全学共通科目 授業改善のためのアンケート集計表（秋学期）

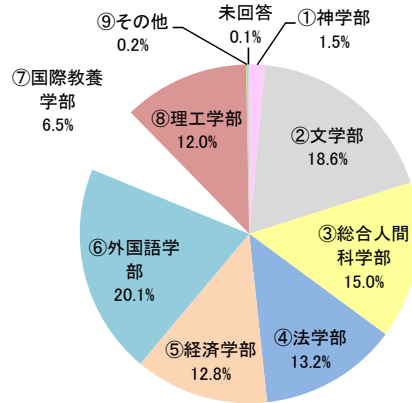
対象科目総数	260(実数 217)※
回答対象者数	18,956
回答者数	2,964
回答率	15.6%

※登録コード・科目名が異なるが、担当教員・授業時間が同一の科目を実数と数える。

設問1 あなたの所属している学部はどこですか。【選択式：9者択1】

回答番号	回答	回答者数	比率
1	神学部	43	1.5%
2	文学部	551	18.6%
3	総合人間科学部	445	15.0%
4	法学部	391	13.2%
5	経済学部	379	12.8%
6	外国語学部	597	20.1%
7	国際教養学部	194	6.5%
8	理工学部	356	12.0%
9	その他	6	0.2%
	未回答	2	0.1%

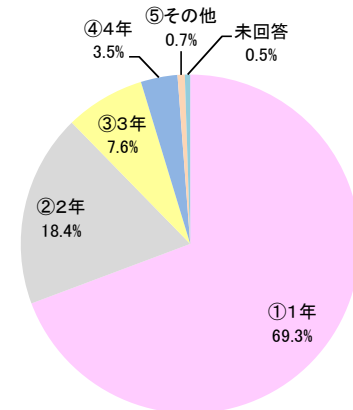
Q1. あなたの所属している学部はどこですか。



設問2 あなたは何年次生ですか。【選択式：5者択1】

回答番号	回答	回答者数	比率
1	1年	2,055	69.3%
2	2年	544	18.4%
3	3年	226	7.6%
4	4年	104	3.5%
5	その他	20	0.7%
	未回答	15	0.5%

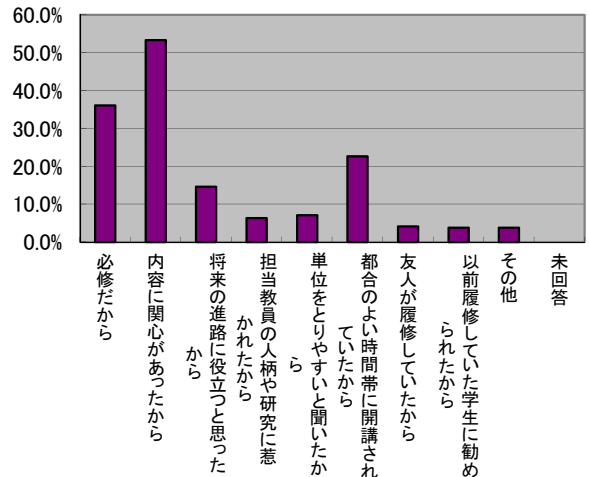
Q2. あなたは何年次生ですか。



設問3 あなたがこの授業を履修した理由は何ですか。(あてはまるものを全て選んでください。)  
【選択式：9者択9】

回答番号	回答	回答者数	比率
1	必修だから	1,070	36.1%
2	内容に関心があったから	1,581	53.3%
3	将来の進路に役立つと思ったから	433	14.6%
4	担当教員の人柄や研究に惹かれたから	187	6.3%
5	単位をとりやすいと聞いたから	211	7.1%
6	都合のよい時間帯に開講されていたから	670	22.6%
7	友人が履修していたから	123	4.1%
8	以前履修していた学生に勧められたから	112	3.8%
9	その他	112	3.8%
	未回答	0	0.0%

Q3. あなたがこの授業を履修した理由は何ですか。

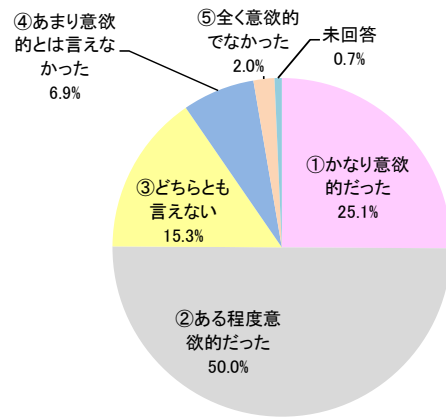


設問 4 あなたはこの授業に意欲的に取り組んだと思いますか。

【選択式：5者択1】

回答番号	回答	回答者数	比率	点数
1	かなり意欲的だった	743	25.1%	5
2	ある程度意欲的だった	1,483	50.0%	4
3	どちらとも言えない	453	15.3%	3
4	あまり意欲的とは言えなかった	205	6.9%	2
5	全く意欲的でなかった	58	2.0%	1
	未回答	22	0.7%	-
点数の平均値				3.9

Q4. あなたはこの授業に意欲的に取り組んだと思いますか。

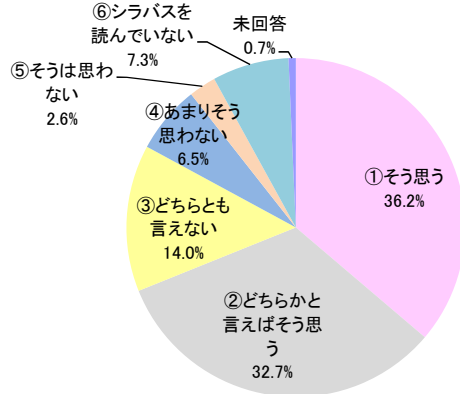


設問 5 この授業を履修するに当たって、講義概要(シラバス)は参考になりましたか。

【選択式：6者択1】

回答番号	回答	回答者数	比率	点数
1	そう思う	1,073	36.2%	6
2	どちらかと言えばそう思う	968	32.7%	5
3	どちらとも言えない	415	14.0%	4
4	あまりそう思わない	192	6.5%	3
5	そうは思わない	77	2.6%	2
6	シラバスを読んでいない	217	7.3%	1
	未回答	22	0.7%	-
点数の平均値				4.7

Q5. この授業を履修するに当たって、講義概要(シラバス)は参考になりましたか。

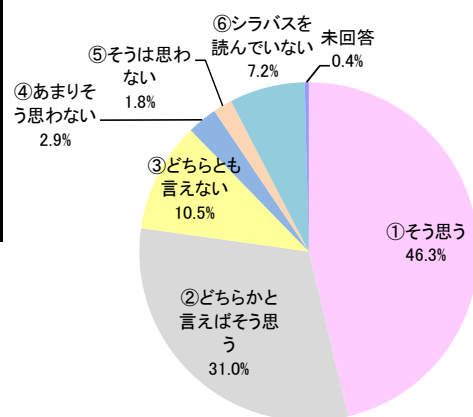


設問 6 この授業は講義概要(シラバス)に沿って授業が行われましたか。

【選択式：6者択1】

回答番号	回答	回答者数	比率	点数
1	そう思う	1,371	46.3%	6
2	どちらかと言えばそう思う	918	31.0%	5
3	どちらとも言えない	310	10.5%	4
4	あまりそう思わない	85	2.9%	3
5	そうは思わない	53	1.8%	2
6	シラバスを読んでいない	214	7.2%	1
	未回答	13	0.4%	-
点数の平均値				5.0

Q6. 講義概要(シラバス)に沿って授業が行われましたか。

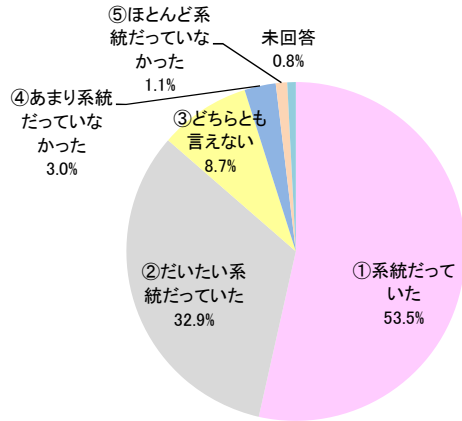


設問 7 この授業の内容は系統的によく整理されていきましたか。

【選択式：5者択1】

回答番号	回答	回答者数	比率	点数
1	系統だった	1,585	53.5%	5
2	だいたい系統だった	975	32.9%	4
3	どちらとも言えない	258	8.7%	3
4	あまり系統だっていなかった	90	3.0%	2
5	ほとんど系統だっていなかった	33	1.1%	1
	未回答	23	0.8%	-
点数の平均値				4.4

Q7. この授業の内容は系統的によく整理されていきましたか。

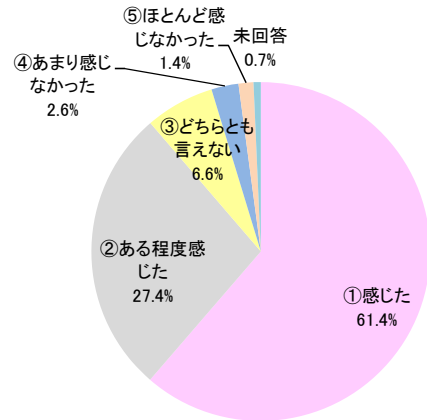


設問 8 この授業に対する教員の意欲や熱意を感じましたか。

【選択式：5者択1】

回答番号	回答	回答者数	比率	点数
1	感じた	1,819	61.4%	5
2	ある程度感じた	811	27.4%	4
3	どちらとも言えない	195	6.6%	3
4	あまり感じなかった	76	2.6%	2
5	ほとんど感じなかった	41	1.4%	1
	未回答	22	0.7%	-
点数の平均値				4.5

Q8. この授業に対する教員の意欲や熱意を感じましたか。

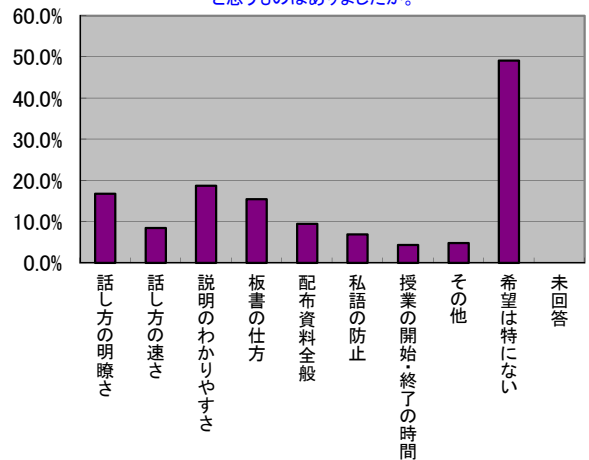


設問 9 この授業に対する技術的な点で、もう少し工夫してほしいと思うものはありましたか。(あてはまるものを全て選んでください。)

【選択式：9者択9】

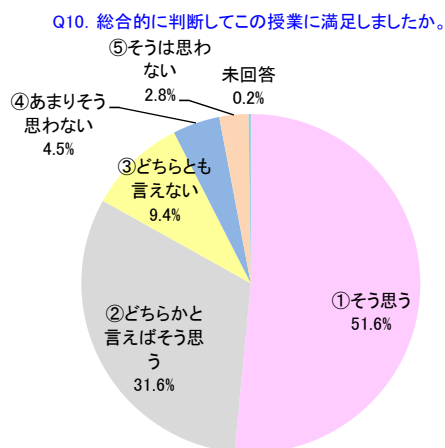
回答番号	回答	回答者数	比率
1	話し方の明瞭さ	498	16.8%
2	話し方の速さ	253	8.5%
3	説明のわかりやすさ	555	18.7%
4	板書の仕方	459	15.5%
5	配布資料全般	281	9.5%
6	私語の防止	205	6.9%
7	授業の開始・終了の時間	129	4.4%
8	その他	141	4.8%
9	希望は特にならない	1,455	49.1%
	未回答	0	0.0%

Q9. この授業に対する技術的な点で、もう少し工夫してほしいと思うものはありましたか。



設問 10 総合的に判断してこの授業に満足しましたか。【選択式：5 者択 1】

回答番号	回答	回答者数	比率	点数
1	そう思う	1,528	51.6%	5
2	どちらかと言えばそう思う	936	31.6%	4
3	どちらとも言えない	279	9.4%	3
4	あまりそう思わない	132	4.5%	2
5	そうは思わない	82	2.8%	1
	未回答	7	0.2%	-
点数の平均値				4.2



設問 11 設問10の回答を選んだ理由を書いてください。【400字以内】

回答件数	比率
2,847件	96.1%

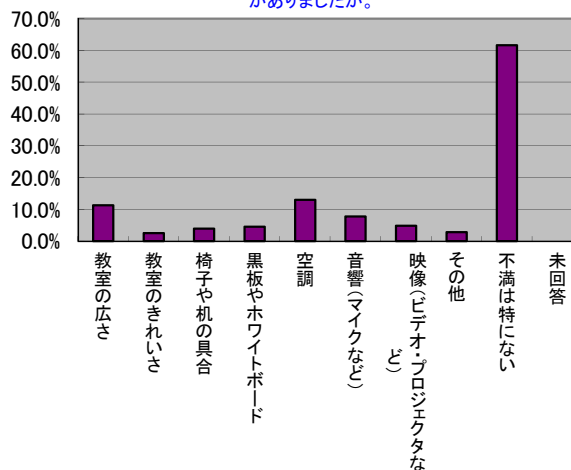
設問 12 この授業の教室の環境や設備など物理的条件で、不満を感じるものがありましたか。

(あてはまるものを全て選んでください。)

【選択式：9 者択 9】

回答番号	回答	回答者数	比率
1	教室の広さ	335	11.3%
2	教室のきれいさ	77	2.6%
3	椅子や机の具合	119	4.0%
4	黒板やホワイトボード	136	4.6%
5	空調	386	13.0%
6	音響(マイクなど)	232	7.8%
7	映像(ビデオ・プロジェクタなど)	144	4.9%
8	その他	85	2.9%
9	不満は特にない	1,830	61.7%
	未回答	0	0.0%

Q12. 教室の環境や設備など物理的条件で、不満を感じるものがありましたか。



設問 13 授業内容(カリキュラムを含む)・運営方法について、良かった点、改善すべき点を自由に記入してください。【400字以内】

回答件数	比率
2,242件	75.6%

2-2 分野別集計

【分野別】2013年度全学共通科目 授業改善のためのアンケート集計表（秋学期）

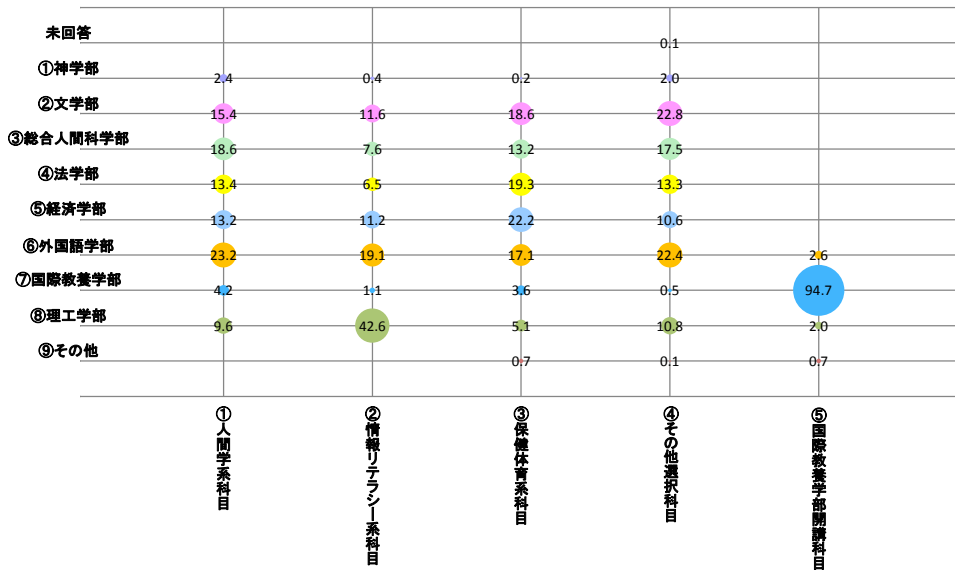
系列	①人間学系科目	②情報リテラシー系科目	③保健体育系科目	④その他の選択科目	⑤国際教養学部科目
対象科目総数	63(実数 39)※	17(実数 17)※	87(実数 68)※	73(実数 73)※	20(実数 20)※
回答者数	456	277	585	1,494	152

※登録コード・科目名が異なるが、担当教員・授業時間が同一の科目を実数と数える。

設問1 あなたの所属している学部はどこですか。【選択式：9者択1】

回答番号	回答	回答者数				
		①人間学系科目	②情報リテラシー系科目	③保健体育系科目	④その他の選択科目	⑤国際教養学部科目
1	神学部	11	1	1	30	0
2	文学部	70	32	109	340	0
3	総合人間科学部	85	21	77	262	0
4	法学部	61	18	113	199	0
5	経済学部	60	31	130	158	0
6	外国語学部	106	53	100	334	4
7	国際教養学部	19	3	21	7	144
8	理工学部	44	118	30	161	3
9	その他	0	0	4	1	1
	未回答	0	0	0	2	0

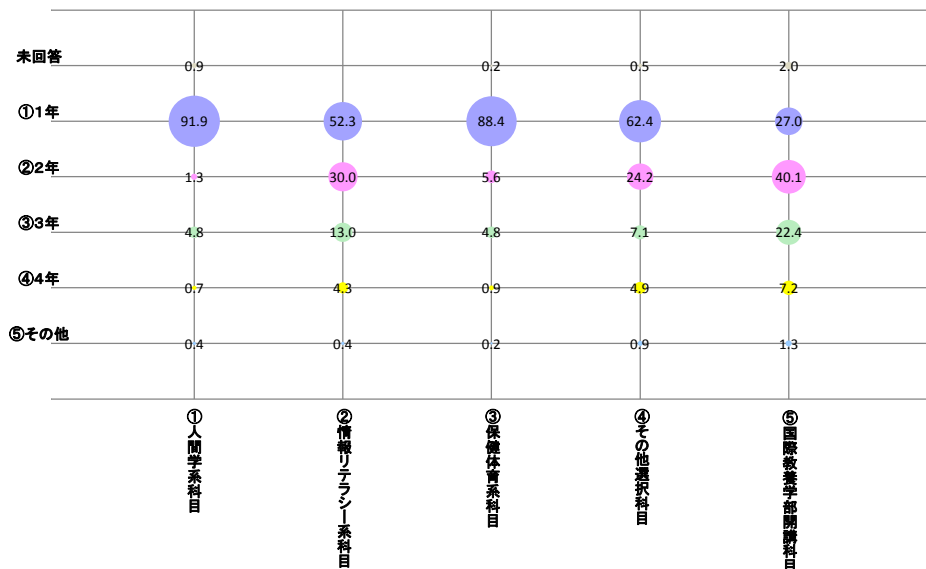
Q1. あなたの所属している学部はどこですか。



設問2 あなたは何年次生ですか。【選択式：5者択1】

回答番号	回答	回答者数				
		①人間学系科目	②情報リテラシー系科目	③保健体育系科目	④その他の選択科目	⑤国際教養学部科目
1	1年	419	145	517	933	41
2	2年	6	83	33	361	61
3	3年	22	36	28	106	34
4	4年	3	12	5	73	11
5	その他	2	1	1	14	2
	未回答	4	0	1	7	3

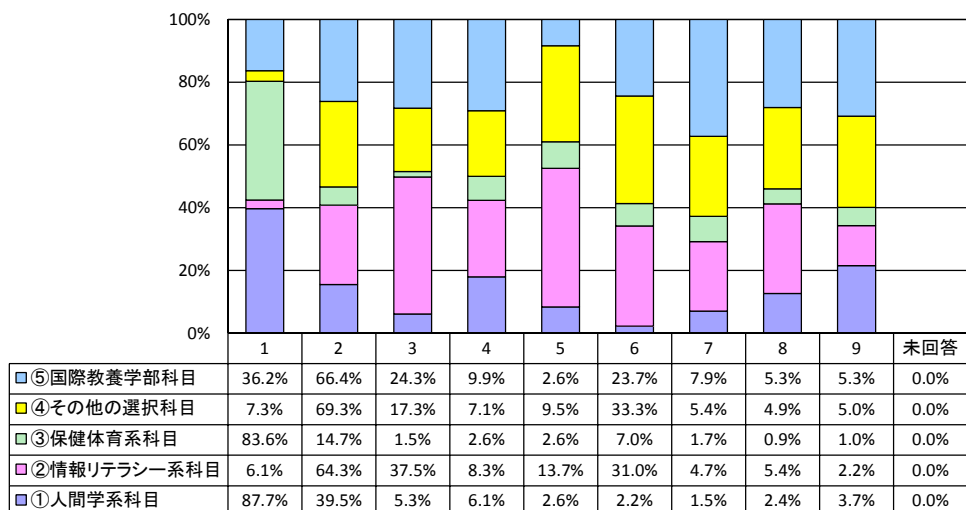
Q2. あなたは何年次生ですか。



設問 3 あなたがこの授業を履修した理由はなんですか。(あてはまるものを全て選んでください。)  
【選択式：9者択9】

回答番号	回答	回答者数				
		①人間学系科目	②情報リテラシー系科目	③保健体育系科目	④その他の選択科目	⑤国際教養学部科目
1	必修だから	400	17	489	109	55
2	内容に関心があったから	180	178	86	1,036	101
3	将来の進路に役立つと思ったから	24	104	9	259	37
4	担当教員の人柄や研究に惹かれたから	28	23	15	106	15
5	単位をとりやすいと聞いたから	12	38	15	142	4
6	都合のよい時間帯に開講されていたから	10	86	41	497	36
7	友人が履修していたから	7	13	10	81	12
8	以前履修していた学生に勧められたから	11	15	5	73	8
9	その他	17	6	6	75	8
	未回答	0	0	0	0	0

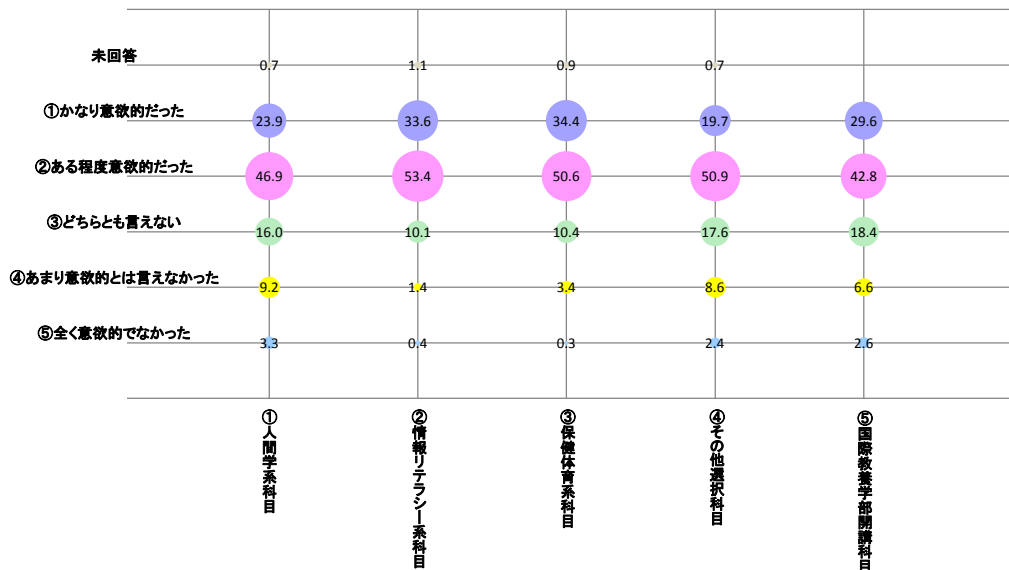
Q3. あなたがこの授業を履修した理由はなんですか。



設問 4 あなたはこの授業に意欲的に取り組んだと思いますか。【選択式：5者択1】

回答番号	回答	回答者数				
		①人間学系科目	②情報リテラシー系科目	③保健体育系科目	④その他の選択科目	⑤国際教養学部科目
1	かなり意欲的だった(5点)	109	93	201	295	45
2	ある程度意欲的だった(4点)	214	148	296	760	65
3	どちらとも言えない(3点)	73	28	61	263	28
4	あまり意欲的とは言えなかった(2点)	42	4	20	129	10
5	全く意欲的でなかった(1点)	15	1	2	36	4
	未回答	3	3	5	11	0
	点数の平均値	3.8	4.2	4.2	3.8	3.9

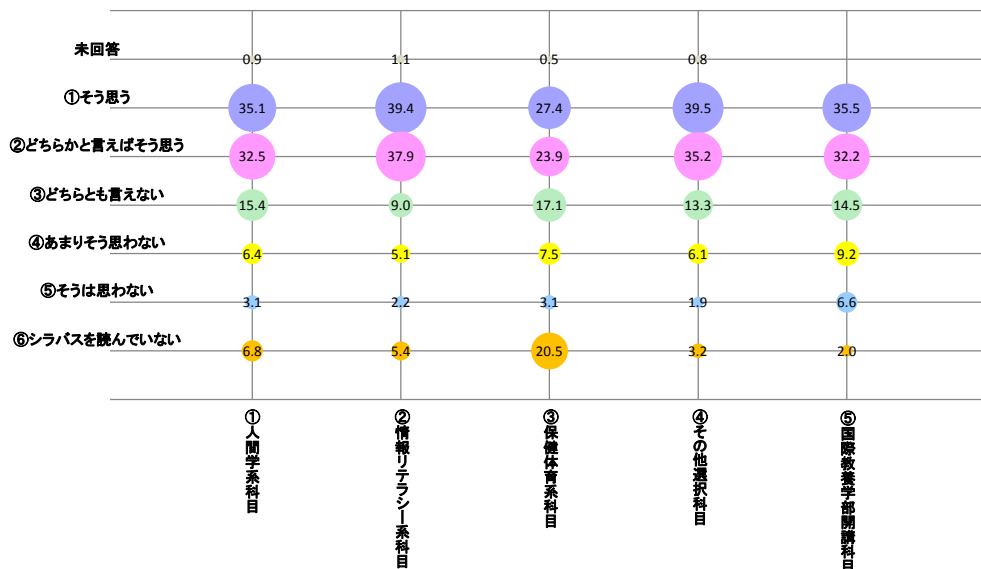
Q4. あなたはこの授業に意欲的に取り組んだと思いますか。



設問 5 この授業を履修するに当たって、講義概要(シラバス)は参考になりましたか。【選択式：6者択1】

回答番号	回答	回答者数				
		①人間学系科目	②情報リテラシー系科目	③保健体育系科目	④その他の選択科目	⑤国際教養学部科目
1	そう思う(6点)	160	109	160	590	54
2	どちらかと言えばそう思う(5点)	148	105	140	526	49
3	どちらとも言えない(4点)	70	25	100	198	22
4	あまりそう思わない(3点)	29	14	44	91	14
5	そうは思わない(2点)	14	6	18	29	10
6	シラバスを読んでいない(1点)	31	15	120	48	3
	未回答	4	3	3	12	0
点数の平均値		4.7	4.9	4.0	5.0	4.8

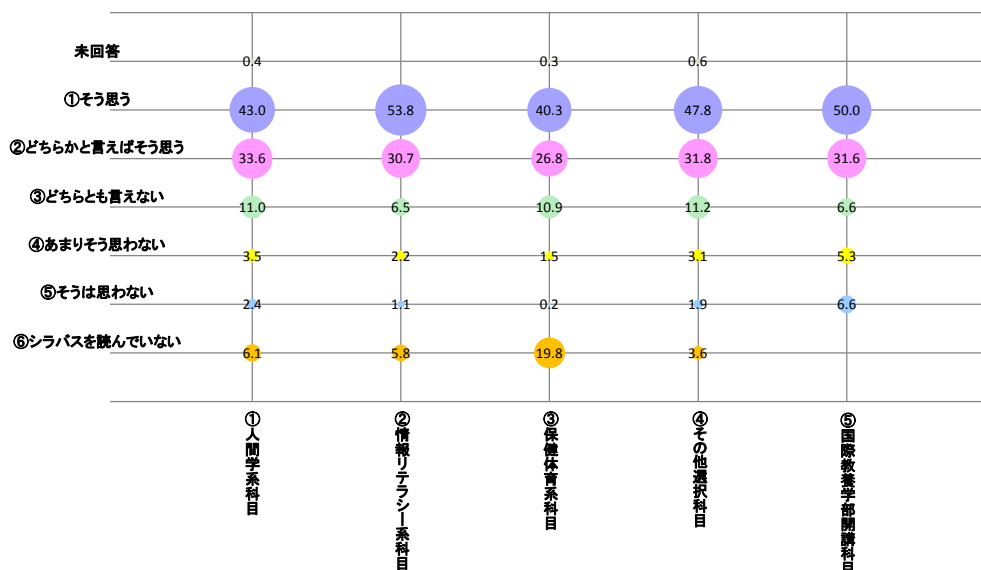
Q5. この授業を履修するに当たって、講義概要(シラバス)は参考になりましたか。



設問 6 この授業は講義概要(シラバス)に沿って授業が行われましたか。【選択式：6者択1】

回答番号	回答	回答者数				
		①人間学系科目	②情報リテラシー系科目	③保健体育系科目	④その他の選択科目	⑤国際教養学部科目
1	そう思う(6点)	196	149	236	714	76
2	どちらかと言えばそう思う(5点)	153	85	157	475	48
3	どちらとも言えない(4点)	50	18	64	168	10
4	あまりそう思わない(3点)	16	6	9	46	8
5	そうは思わない(2点)	11	3	1	28	10
6	シラバスを読んでいない(1点)	28	16	116	54	0
	未回答	2	0	2	9	0
点数の平均値		4.9	5.2	4.5	5.1	5.1

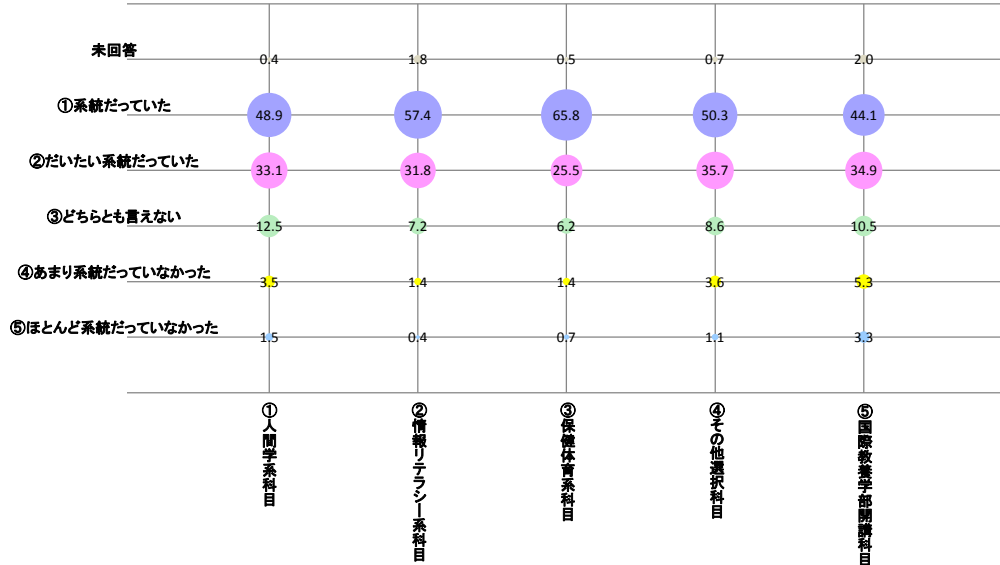
Q6. 講義概要(シラバス)に沿って授業が行われましたか。



設問 7 この授業の内容は系統的によく整理されてきましたか。【選択式：5者択1】

回答番号	回答	回答者数				
		①人間学系科目	②情報リテラシー系科目	③保健体育系科目	④その他の選択科目	⑤国際教養学部開講科目
1	系統だった(5点)	223	159	385	751	67
2	だいたい系統だった(4点)	151	88	149	534	53
3	どちらとも言えない(3点)	57	20	36	129	16
4	あまり系統だっていなかった(2点)	16	4	8	54	8
5	ほとんど系統だっていなかった(1点)	7	1	4	16	5
	未回答	2	5	3	10	3
	点数の平均値	4.2	4.5	4.6	4.3	4.1

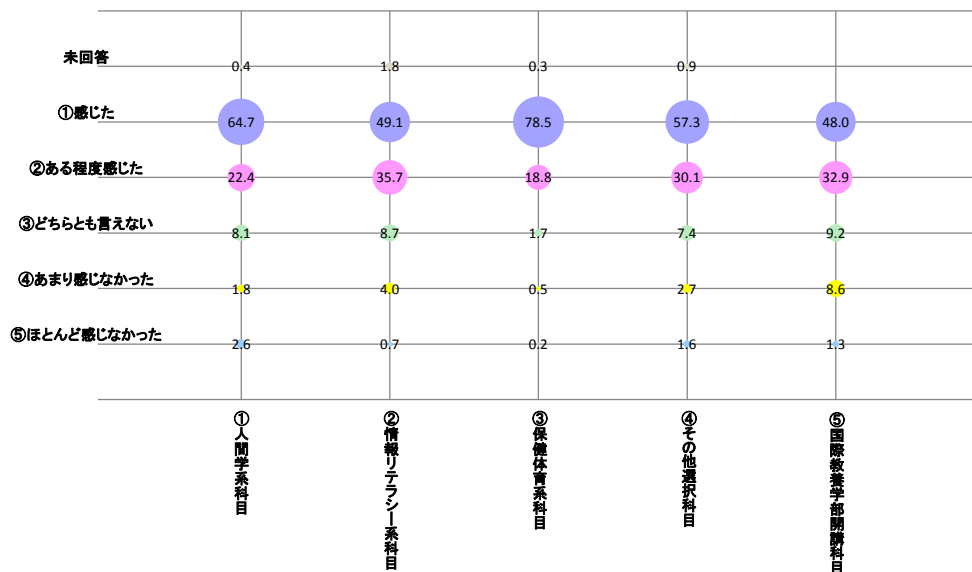
Q7. この授業の内容は系統的によく整理されてきましたか。



設問 8 この授業に対する教員の意欲や熱意を感じましたか。【選択式：5者択1】

回答番号	回答	回答者数				
		①人間学系科目	②情報リテラシー系科目	③保健体育系科目	④その他の選択科目	⑤国際教養学部開講科目
1	感じた(5点)	295	136	459	856	73
2	ある程度感じた(4点)	102	99	110	450	50
3	どちらとも言えない(3点)	37	24	10	110	14
4	あまり感じなかった(2点)	8	11	3	41	13
5	ほとんど感じなかった(1点)	12	2	1	24	2
	未回答	2	5	2	13	0
	点数の平均値	4.5	4.3	4.8	4.4	4.2

Q8. この授業に対する教員の意欲や熱意を感じましたか。

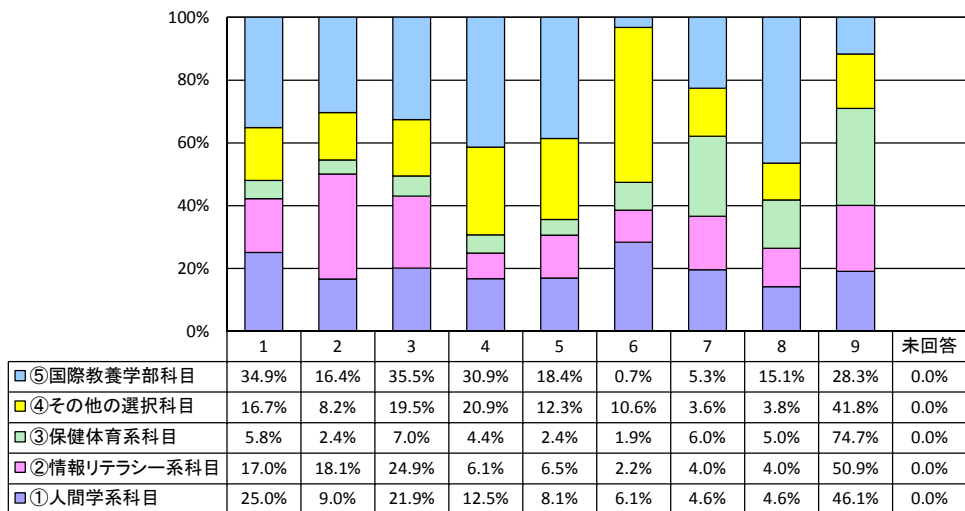




設問 9 この授業に対する技術的な点で、もう少し工夫してほしいと思うものはありましたか。  
(あてはまるものを全て選んでください。)[選択式: 9 者択 9]

回答番号	回答	回答者数				
		①人間学系科目	②情報リテラシー系科目	③保健体育系科目	④その他の選択科目	⑤国際教養学部科目
1	話し方の明瞭さ	114	47	34	250	53
2	話し方の速さ	41	50	14	123	25
3	説明のわかりやすさ	100	69	41	291	54
4	板書の仕方	57	17	26	312	47
5	配布資料全般	37	18	14	184	28
6	私語の防止	28	6	11	159	1
7	授業の開始・終了の時間	21	11	35	54	8
8	その他	21	11	29	57	23
9	希望は特にない	210	141	437	624	43
	未回答	0	0	0	0	0

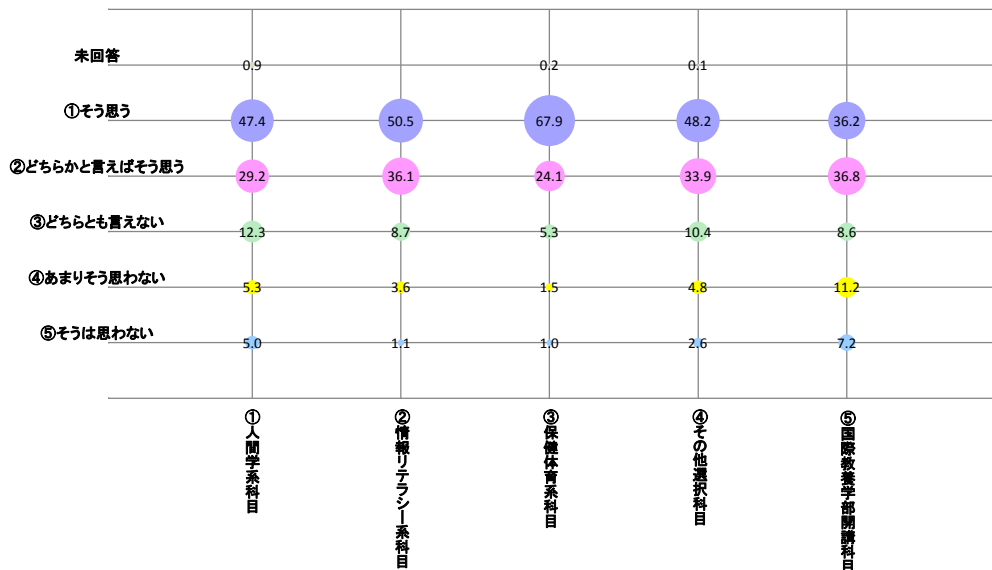
Q9. この授業に対する技術的な点で、もう少し工夫してほしいと思うものはありましたか。



設問 10 総合的に判断してこの授業に満足しましたか。[選択式: 5 者択 1]

回答番号	回答	回答者数				
		①人間学系科目	②情報リテラシー系科目	③保健体育系科目	④その他の選択科目	⑤国際教養学部科目
1	そう思う(5点)	216	140	397	720	55
2	どちらかと言えばそう思う(4点)	133	100	141	506	56
3	どちらとも言えない(3点)	56	24	31	155	13
4	あまりそう思わない(2点)	24	10	9	72	17
5	そうは思わない(1点)	23	3	6	39	11
	未回答	4	0	1	2	0
	点数の平均値	4.1	4.3	4.6	4.2	3.8

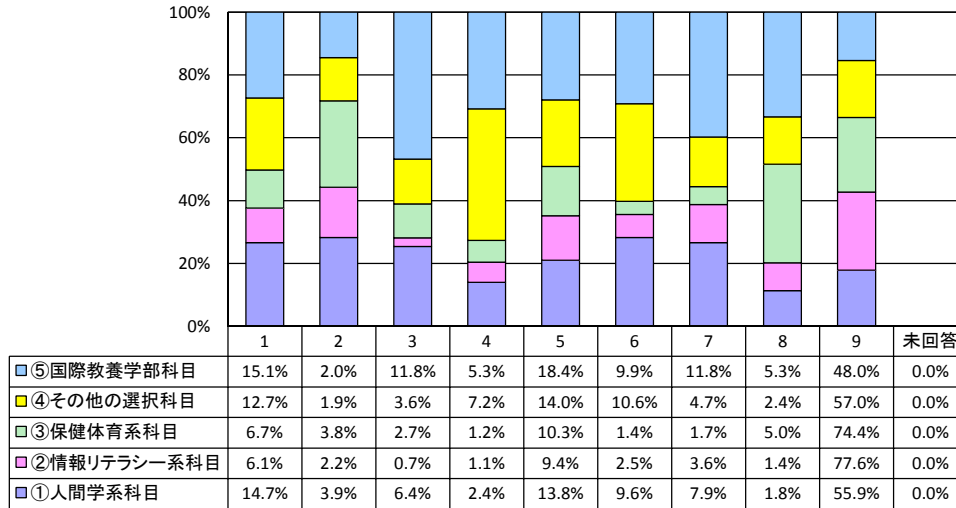
Q10. 総合的に判断してこの授業に満足しましたか。



設問 12 この授業の教室の環境や設備など物理的条件で、不満を感じるものがありましたか。  
 (あてはまるものを全て選んでください。)[選択式: 9 者 9]

回答番号	回答	回答者数				
		①人間学系科目	②情報リテラシー系科目	③保健体育系科目	④その他の選択科目	⑤国際教養学部科目
1	教室の広さ	67	17	39	189	23
2	教室のきれいさ	18	6	22	28	3
3	椅子や机の具合	29	2	16	54	18
4	黒板やホワイトボード	11	3	7	107	8
5	空調	63	26	60	209	28
6	音響(マイクなど)	44	7	8	158	15
7	映像(ビデオ・プロジェクタなど)	36	10	10	70	18
8	その他	8	4	29	36	8
9	不満は特にない	255	215	435	852	73
	未回答	0	0	0	0	0

Q12. 教室の環境や設備など物理的条件で、不満を感じるものがありましたか。



※設問11・13については、自由記述