

1-1 全体集計

【全体】2015年度全学共通科目 授業アンケート集計表（秋学期）

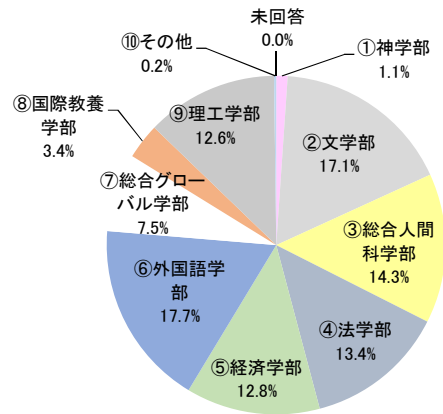
対象科目総数	222(実数 222)※
回答対象者数	17,121
回答者数	3,609
回答率	21.1%

※登録コード・科目名が異なるが、担当教員・授業時間が同一の科目を実数と数える。

設問1 あなたの所属している学部はどこですか。【選択式：10者択1】

回答番号	回答	回答者数	比率
1	神学部	38	1.1%
2	文学部	618	17.1%
3	総合人間科学部	517	14.3%
4	法学部	483	13.4%
5	経済学部	461	12.8%
6	外国語学部	638	17.7%
7	総合グローバル学部	270	7.5%
8	国際教養学部	121	3.4%
9	理工学部	455	12.6%
10	その他	8	0.2%
	未回答	0	0.0%

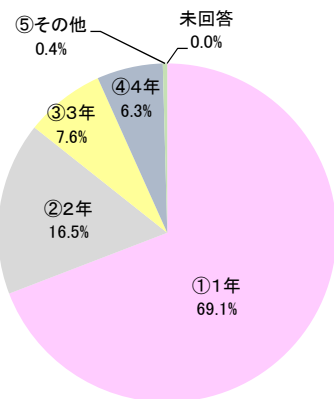
Q1. あなたの所属している学部はどこですか。



設問2 あなたは何年次生ですか。【選択式：5者択1】

回答番号	回答	回答者数	比率
1	1年	2,495	69.1%
2	2年	595	16.5%
3	3年	276	7.6%
4	4年	228	6.3%
5	その他	15	0.4%
	未回答	0	0.0%

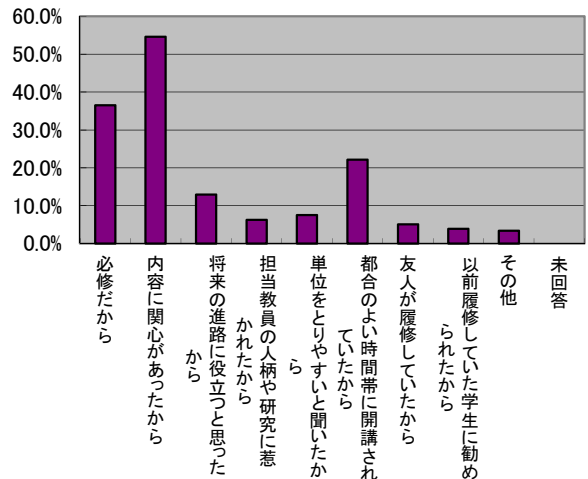
Q2. あなたは何年次生ですか。



設問3 あなたがこの授業を履修した理由はなんですか。(あてはまるものを全て選んでください。【選択式：9者択9】

回答番号	回答	回答者数	比率
1	必修だから	1,319	36.5%
2	内容に関心があったから	1,972	54.6%
3	将来の進路に役立つと思ったから	467	12.9%
4	担当教員の人柄や研究に惹かれたから	223	6.2%
5	単位をとりやすいと聞いたから	270	7.5%
6	都合のよい時間帯に開講されていたから	799	22.1%
7	友人が履修していたから	182	5.0%
8	以前履修していた学生に勧められたから	137	3.8%
9	その他	119	3.3%
	未回答	0	0.0%

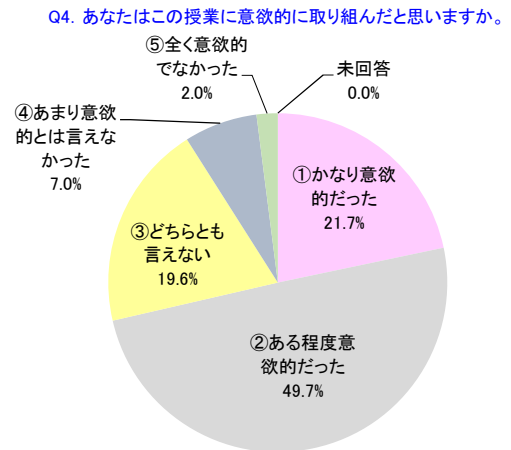
Q3. あなたがこの授業を履修した理由はなんですか。



設問 4 あなたはこの授業に意欲的に取り組んだと思いますか。

【選択式: 5 者択 1】

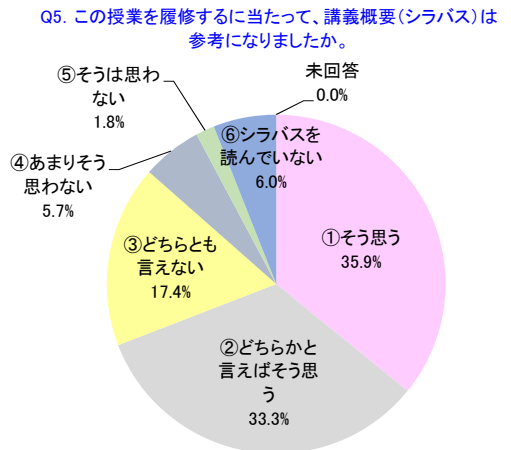
回答番号	回答	回答者数	比率	点数
1	かなり意欲的だった	784	21.7%	5
2	ある程度意欲的だった	1,792	49.7%	4
3	どちらとも言えない	709	19.6%	3
4	あまり意欲的とは言えなかった	251	7.0%	2
5	全く意欲的でなかった	73	2.0%	1
	未回答	0	0.0%	-
点数の平均値				3.8



設問 5 この授業を履修するに当たって、講義概要(シラバス)は参考になりましたか。

【選択式: 6 者択 1】

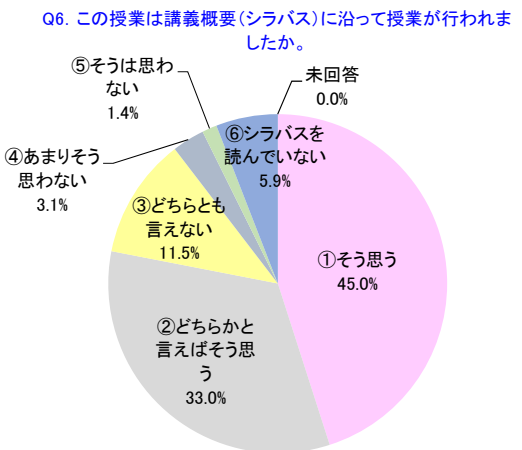
回答番号	回答	回答者数	比率	点数
1	そう思う	1,296	35.9%	5
2	どちらかと言えばそう思う	1,201	33.3%	4
3	どちらとも言えない	627	17.4%	3
4	あまりそう思わない	204	5.7%	2
5	そうは思わない	66	1.8%	1
6	シラバスを読んでいない	215	6.0%	-
	未回答	0	0.0%	-
点数の平均値				4.0



設問 6 この授業は講義概要(シラバス)に沿って授業が行われましたか。

【選択式: 6 者択 1】

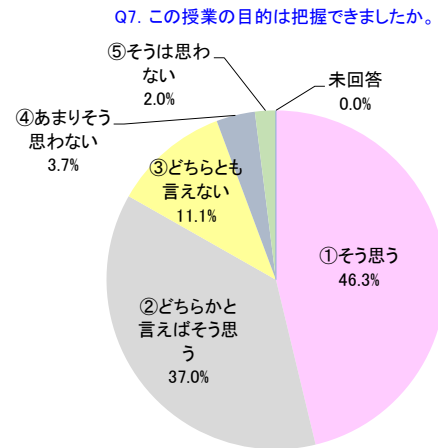
回答番号	回答	回答者数	比率	点数
1	そう思う	1,625	45.0%	5
2	どちらかと言えばそう思う	1,191	33.0%	4
3	どちらとも言えない	415	11.5%	3
4	あまりそう思わない	112	3.1%	2
5	そうは思わない	52	1.4%	1
6	シラバスを読んでいない	214	5.9%	-
	未回答	0	0.0%	-
点数の平均値				4.2



設問 7 この授業の目的は把握できましたか。

【選択式: 5 者択 1】

回答番号	回答	回答者数	比率	点数
1	そう思う	1,670	46.3%	5
2	どちらかと言えばそう思う	1,336	37.0%	4
3	どちらとも言えない	399	11.1%	3
4	あまりそう思わない	132	3.7%	2
5	そうは思わない	72	2.0%	1
	未回答	0	0.0%	-
点数の平均値				4.2

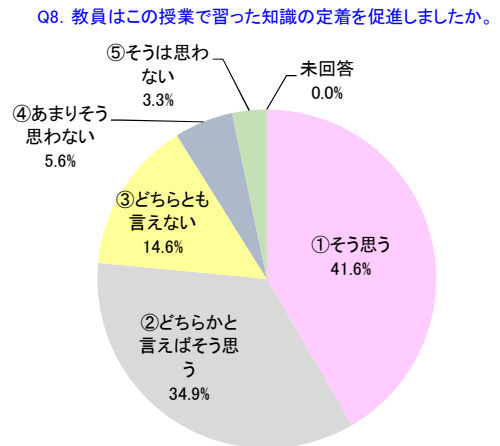


設問 8 教員はこの授業で習った知識の定着を促進しましたか。

(クイズ、クリッカー、リアクションペーパーなどを用いて)

【選択式: 5 者択 1】

回答番号	回答	回答者数	比率	点数
1	そう思う	1,503	41.6%	5
2	どちらかと言えばそう思う	1,258	34.9%	4
3	どちらとも言えない	527	14.6%	3
4	あまりそう思わない	203	5.6%	2
5	そうは思わない	118	3.3%	1
	未回答	0	0.0%	-
点数の平均値				4.1



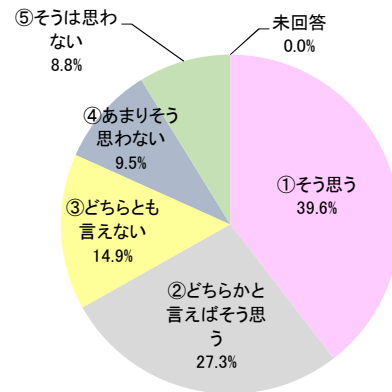
設問 9 この授業で習った知識を授業中に表現する機会がありましたか。

(プレゼンテーション、ディベート、レポートなどを用いて)

【選択式: 5 者択 1】

回答番号	回答	回答者数	比率	点数
1	そう思う	1,428	39.6%	5
2	どちらかと言えばそう思う	985	27.3%	4
3	どちらとも言えない	537	14.9%	3
4	あまりそう思わない	342	9.5%	2
5	そうは思わない	317	8.8%	1
	未回答	0	0.0%	-
点数の平均値				3.8

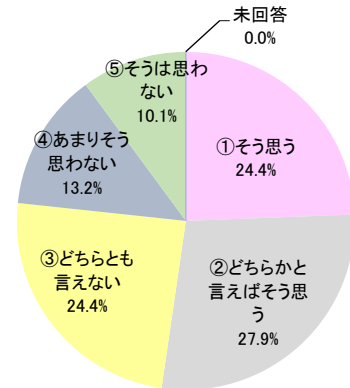
Q9. この授業で習った知識を授業中に表現する機会がありましたか。



設問 10 この授業で習った知識を授業中に応用する機会がありましたか。
 (ケースメソッド、問題解決学習、シミュレーションなどを用いて)
 【選択式: 5 者択 1】

回答番号	回答	回答者数	比率	点数
1	そう思う	881	24.4%	5
2	どちらかと言えばそう思う	1,007	27.9%	4
3	どちらとも言えない	881	24.4%	3
4	あまりそう思わない	476	13.2%	2
5	そうは思わない	364	10.1%	1
	未回答	0	0.0%	-
点数の平均値				3.4

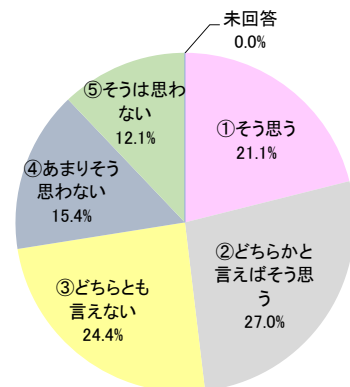
Q10. この授業で習った知識を授業中に応用する機会がありましたか。



設問 11 この授業で習った知識の実践的活用や、新しいアイデアを生む機会がありましたか。
 (フィールドワーク、現地調査、実習、プロジェクト学習などを用いて)
 【選択式: 5 者択 1】

回答番号	回答	回答者数	比率	点数
1	そう思う	760	21.1%	5
2	どちらかと言えばそう思う	975	27.0%	4
3	どちらとも言えない	880	24.4%	3
4	あまりそう思わない	556	15.4%	2
5	そうは思わない	438	12.1%	1
	未回答	0	0.0%	-
点数の平均値				3.3

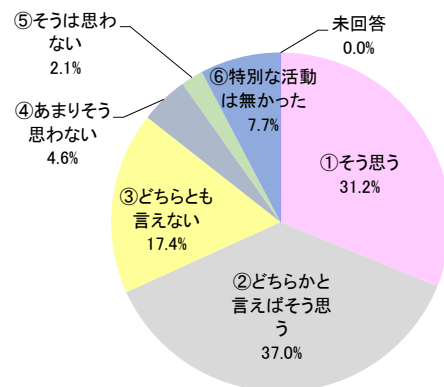
Q11. この授業で習った知識の実践的活用や、新しいアイデアを生む機会がありましたか。



設問 12 設問8から設問11の授業中の活動は、内容を深く理解し、興味を持つために役立ちましたか。
 【選択式: 6 者択 1】

回答番号	回答	回答者数	比率	点数
1	そう思う	1,126	31.2%	5
2	どちらかと言えばそう思う	1,334	37.0%	4
3	どちらとも言えない	629	17.4%	3
4	あまりそう思わない	167	4.6%	2
5	そうは思わない	75	2.1%	1
6	特別な活動は無かった	278	7.7%	1
	未回答	0	0.0%	-
点数の平均値				3.8

Q12. Q8からQ11の授業中の活動は、内容を深く理解し、興味を持つために役立ちましたか。

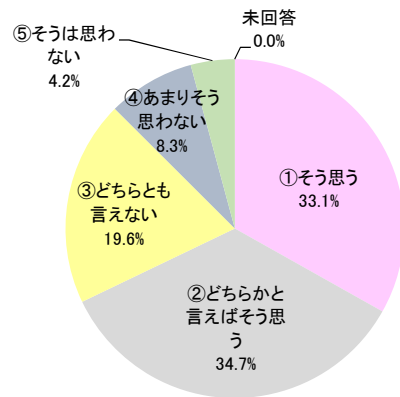


設問 13 この授業において教員は学生の理解度を把握しながら授業を進めましたか。

【選択式：5者択1】

回答番号	回答	回答者数	比率	点数
1	そう思う	1,196	33.1%	5
2	どちらかと言えばそう思う	1,254	34.7%	4
3	どちらとも言えない	709	19.6%	3
4	あまりそう思わない	300	8.3%	2
5	そうは思わない	150	4.2%	1
	未回答	0	0.0%	-
点数の平均値				3.8

Q13. この授業において教員は学生の理解度を把握しながら授業を進めましたか。

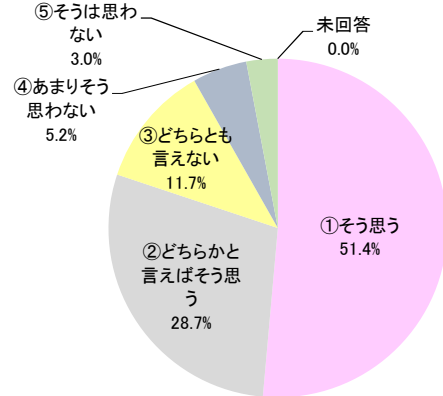


設問 14 この授業における教員の話し方は聞き取りやすかったですか。

【選択式：5者択1】

回答番号	回答	回答者数	比率	点数
1	そう思う	1,854	51.4%	5
2	どちらかと言えばそう思う	1,036	28.7%	4
3	どちらとも言えない	422	11.7%	3
4	あまりそう思わない	187	5.2%	2
5	そうは思わない	110	3.0%	1
	未回答	0	0.0%	-
点数の平均値				4.2

Q14. この授業における教員の話し方は聞き取りやすかったですか。

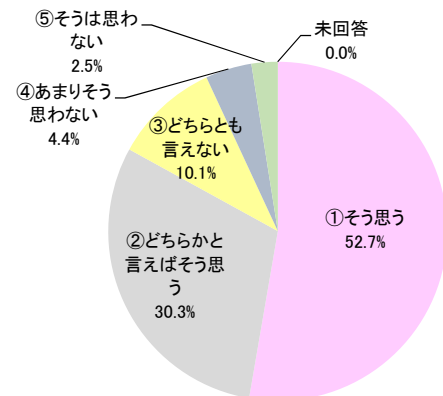


設問 15 この授業において黒板・プリント・教科書・AV機器などは効果的に使われていましたか。

【選択式：5者択1】

回答番号	回答	回答者数	比率	点数
1	そう思う	1,903	52.7%	5
2	どちらかと言えばそう思う	1,094	30.3%	4
3	どちらとも言えない	365	10.1%	3
4	あまりそう思わない	158	4.4%	2
5	そうは思わない	89	2.5%	1
	未回答	0	0.0%	-
点数の平均値				4.3

Q15. この授業において黒板・プリント・教科書・AV機器などは効果的に使われていましたか。



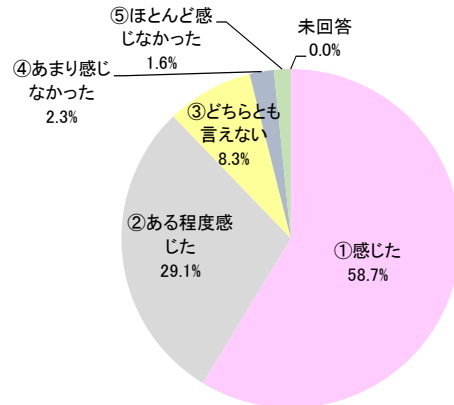
設問 16 この授業に対する教員の意欲や熱意を感じましたか。

輪講形式の場合には、全体として判断し、個別の意見があれば設問19の自由記述欄に記入してください。

【選択式：5者択1】

回答番号	回答	回答者数	比率	点数
1	感じた	2,120	58.7%	5
2	ある程度感じた	1,051	29.1%	4
3	どちらとも言えない	298	8.3%	3
4	あまり感じなかった	82	2.3%	2
5	ほとんど感じなかった	58	1.6%	1
	未回答	0	0.0%	-
点数の平均値				4.4

Q16. この授業に対する教員の意欲や熱意を感じましたか。

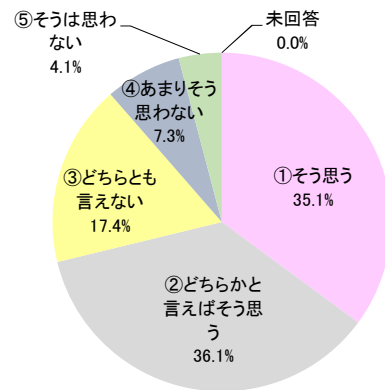


設問 17 この授業を受けて知的に刺激され、深く勉強したくなりましたか。

【選択式：5者択1】

回答番号	回答	回答者数	比率	点数
1	そう思う	1,266	35.1%	5
2	どちらかと言えばそう思う	1,302	36.1%	4
3	どちらとも言えない	629	17.4%	3
4	あまりそう思わない	263	7.3%	2
5	そうは思わない	149	4.1%	1
	未回答	0	0.0%	-
点数の平均値				3.9

Q17. この授業を受けて知的に刺激され、深く勉強したくなりましたか。

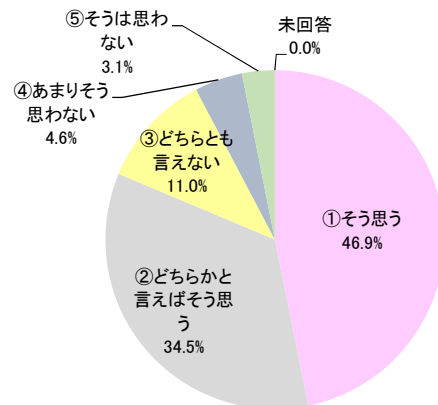


設問 18 総合的に判断してこの授業に満足しましたか。

【選択式：5者択1】

回答番号	回答	回答者数	比率	点数
1	そう思う	1,691	46.9%	5
2	どちらかと言えばそう思う	1,244	34.5%	4
3	どちらとも言えない	397	11.0%	3
4	あまりそう思わない	166	4.6%	2
5	そうは思わない	111	3.1%	1
	未回答	0	0.0%	-
点数の平均値				4.2

Q18. 総合的に判断してこの授業に満足しましたか。



設問 19 設問18の回答を選んだ理由を書いてください。

特に良かった点、心に残った点、改善すべき点など自由に記入してください。【400字以内】

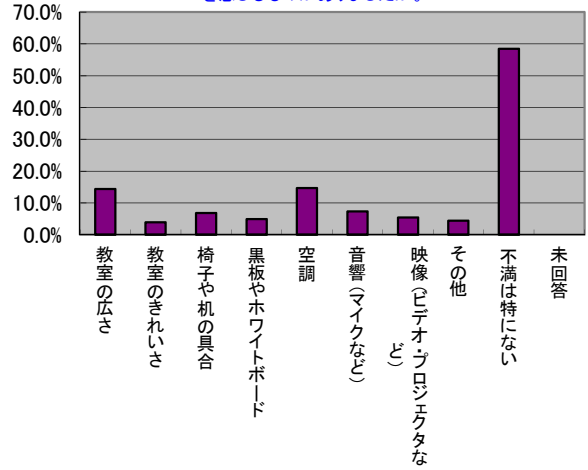
設問 20 この授業の教室の環境や設備など物理的条件で、不満を感じるものがありましたか。

(あてはまるものを全て選んでください。)

【選択式: 9 者択 9】

回答番号	回答	回答者数	比率
1	教室の広さ	515	14.3%
2	教室のきれいさ	140	3.9%
3	椅子や机の具合	245	6.8%
4	黒板やホワイトボード	177	4.9%
5	空調	527	14.6%
6	音響(マイクなど)	264	7.3%
7	映像(ビデオ・プロジェクタなど)	196	5.4%
8	その他	159	4.4%
9	不満は特にない	2,108	58.4%
	未回答	0	0.0%

Q20. この授業の教室の環境や設備など物理的条件で、不満を感じるものがありましたか。



設問 21 全学共通科目について、良い点、反対に改善すべき点がありましたら自由に記入してください。

(登録方法、抽選方法、履修年次、履修単位などなんでも結構です。)(【400字以内】)

なお、複数科目のアンケートに回答する場合は1回の記入(1科目のみ)としてください。

1-2 分野別集計

【分野別】2015年度全学共通科目 授業アンケート集計表（秋学期）

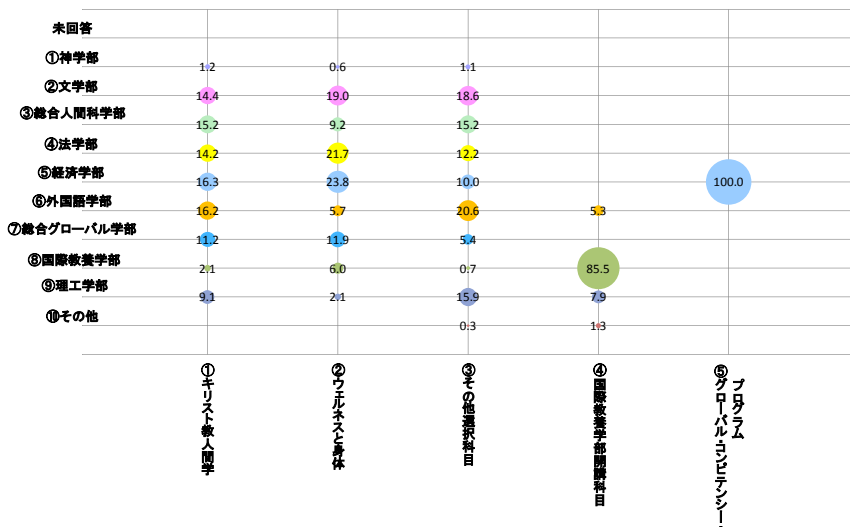
系列	①キリスト教人間学	②ウェルネスと身体	③その他選択科目	④国際教養学部開講科目	⑤グローバル・コンピテンシー・プログラム
対象科目総数	43(実数 43)※	45(実数 45)※	126(実数 126)※	7(実数 7)※	1(実数 1)※
回答者数	978	336	2,218	76	1

※登録コード・科目名が異なるが、担当教員・授業時間が同一の科目を実数と数える。

設問 1 あなたの所属している学部はどこですか。【選択式：10者択1】

回答番号	回答	回答者数				
		①キリスト教人間学	②ウェルネスと身体	③その他選択科目	④国際教養学部開講科目	⑤グローバル・コンピテンシー・プログラム
1	神学部	12	2	24	0	0
2	文学部	141	64	413	0	0
3	総合人間科学部	149	31	337	0	0
4	法学部	139	73	271	0	0
5	経済学部	159	80	221	0	1
6	外国語学部	158	19	457	4	0
7	総合グローバル学部	110	40	120	0	0
8	国際教養学部	21	20	15	65	0
9	理工学部	89	7	353	6	0
10	その他	0	0	7	1	0
	未回答	0	0	0	0	0

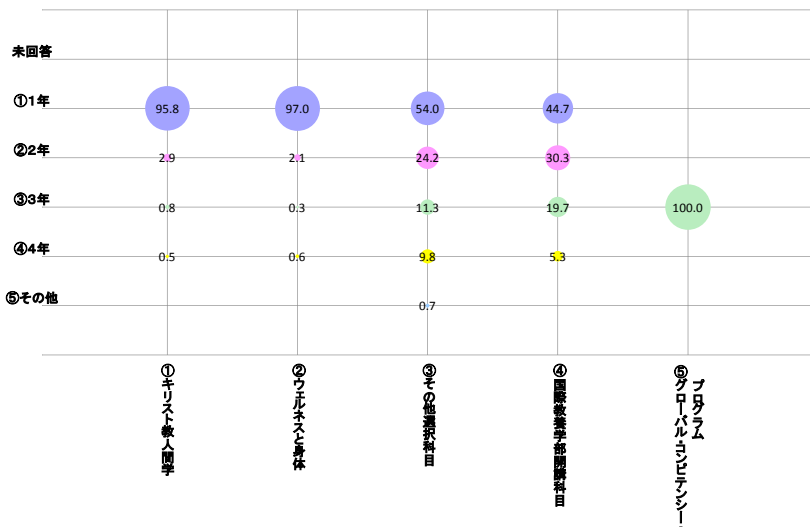
Q1. あなたの所属している学部はどこですか。



設問 2 あなたは何年次生ですか。【選択式：5者択1】

回答番号	回答	回答者数				
		①キリスト教人間学	②ウェルネスと身体	③その他選択科目	④国際教養学部開講科目	⑤グローバル・コンピテンシー・プログラム
1	1年	937	326	1,198	34	0
2	2年	28	7	537	23	0
3	3年	8	1	251	15	1
4	4年	5	2	217	4	0
5	その他	0	0	15	0	0
	未回答	0	0	0	0	0

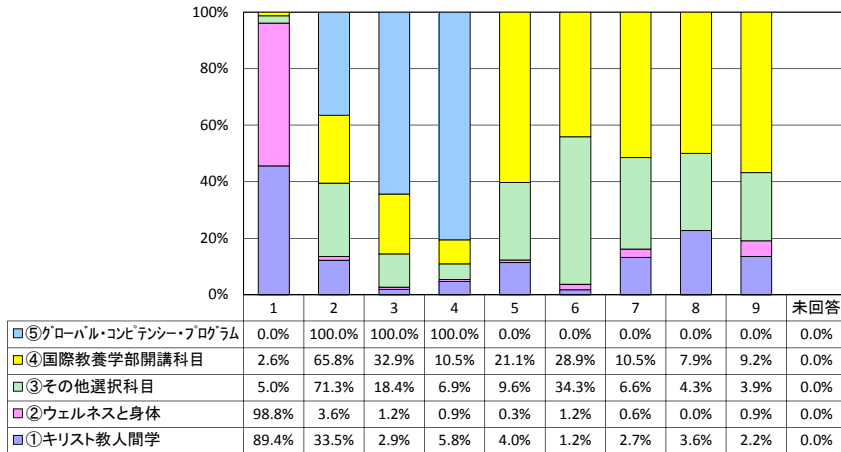
Q2. あなたは何年次生ですか。



設問 3 あなたがこの授業を履修した理由は何ですか。(あてはまるものを全て選んでください。)
【選択式：9者択9】

回答番号	回答	回答者数				
		①キリスト教人間学	②ウェルネスと身体	③その他選択科目	④国際教養学部開講科目	⑤グローバル・コンピテンシー・プログラム
1	必修だから	874	332	111	2	0
2	内容に関心があったから	328	12	1,581	50	1
3	将来の進路に役立つと思ったから	28	4	409	25	1
4	担当教員の人格や研究に惹かれたから	57	3	154	8	1
5	単位をとりやすいと聞いたから	39	1	214	16	0
6	都合のよい時間帯に開講されていたから	12	4	761	22	0
7	友人が履修していたから	26	2	146	8	0
8	以前履修していた学生に勧められたから	35	0	96	6	0
9	その他	22	3	87	7	0
	未回答	0	0	0	0	0

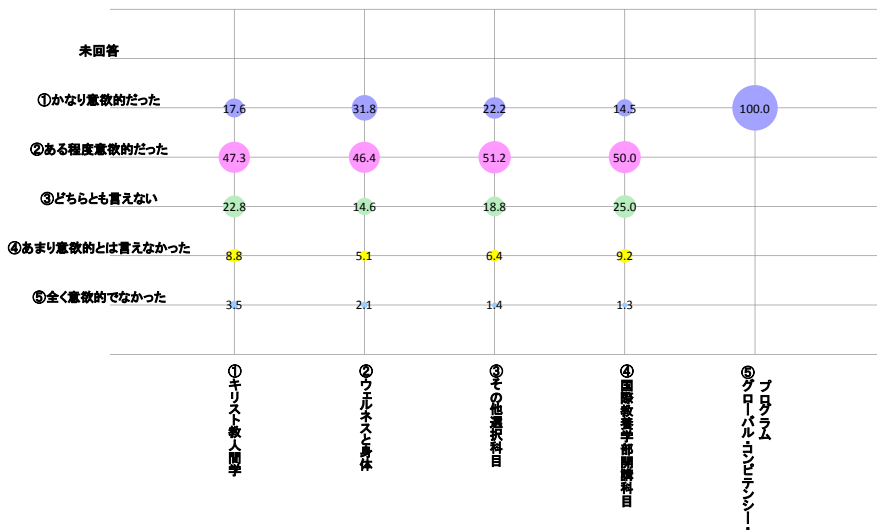
Q3. あなたがこの授業を履修した理由は何ですか。



設問 4 あなたはこの授業に意欲的に取り組んだと思いますか。【選択式：5者択1】

回答番号	回答	回答者数				
		①キリスト教人間学	②ウェルネスと身体	③その他選択科目	④国際教養学部開講科目	⑤グローバル・コンピテンシー・プログラム
1	かなり意欲的だった(5点)	172	107	493	11	1
2	ある程度意欲的だった(4点)	463	156	1,135	38	0
3	どちらとも言えない(3点)	223	49	418	19	0
4	あまり意欲的とは言えなかった(2点)	86	17	141	7	0
5	全く意欲的でなかった(1点)	34	7	31	1	0
	未回答	0	0	0	0	0
	点数の平均値	3.7	4.0	3.9	3.7	5.0

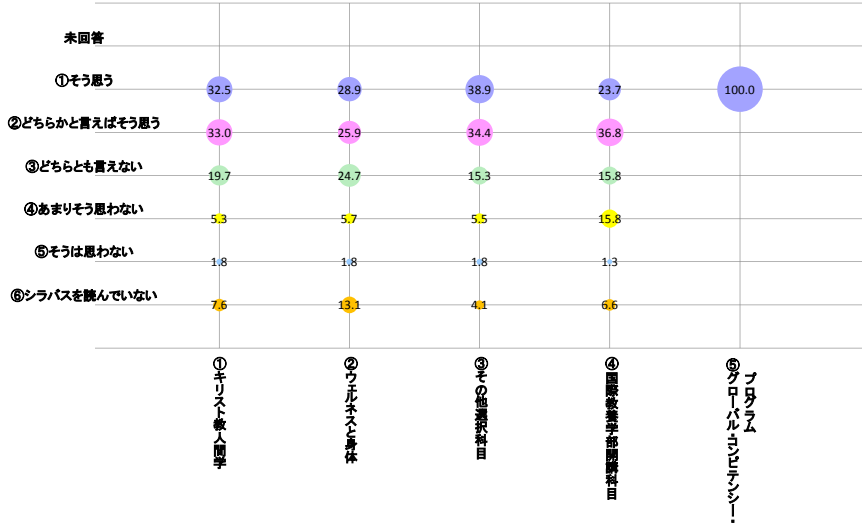
Q4. あなたはこの授業に意欲的に取り組んだと思いますか。



設問 5 この授業を履修するに当たって、講義概要(シラバス)は参考になりましたか。【選択式: 6 者択 1】

回答番号	回答	回答者数				
		①キリスト教人間学	②ウェルネスと身体	③その他選択科目	④国際教養学部開講科目	⑤グローバル・コンディンサー・プログラム
1	そう思う(5点)	318	97	862	18	1
2	どちらかと言えばそう思う(4点)	323	87	763	28	0
3	どちらとも言えない(3点)	193	83	339	12	0
4	あまりそう思わない(2点)	52	19	121	12	0
5	そうは思わない(1点)	18	6	41	1	0
6	シラバスを読んでいない	74	44	92	5	0
	未回答	0	0	0	0	0
点数の平均値		4.0	3.9	4.1	3.7	5.0

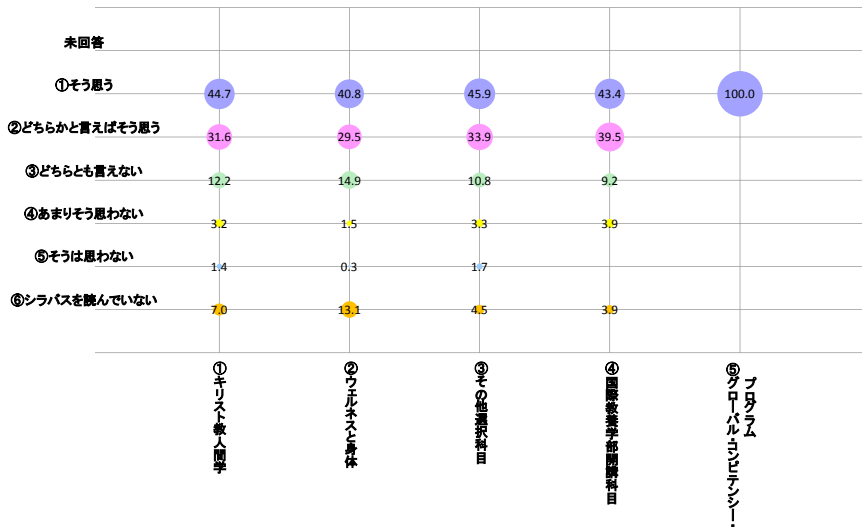
Q5. この授業を履修するに当たって、講義概要(シラバス)は参考になりましたか。



設問 6 この授業は講義概要(シラバス)に沿って授業が行われましたか。【選択式: 6 者択 1】

回答番号	回答	回答者数				
		①キリスト教人間学	②ウェルネスと身体	③その他選択科目	④国際教養学部開講科目	⑤グローバル・コンディンサー・プログラム
1	そう思う(5点)	437	137	1,017	33	1
2	どちらかと言えばそう思う(4点)	309	99	753	30	0
3	どちらとも言えない(3点)	119	50	239	7	0
4	あまりそう思わない(2点)	31	5	73	3	0
5	そうは思わない(1点)	14	1	37	0	0
6	シラバスを読んでいない	68	44	99	3	0
	未回答	0	0	0	0	0
点数の平均値		4.2	4.3	4.2	4.3	5.0

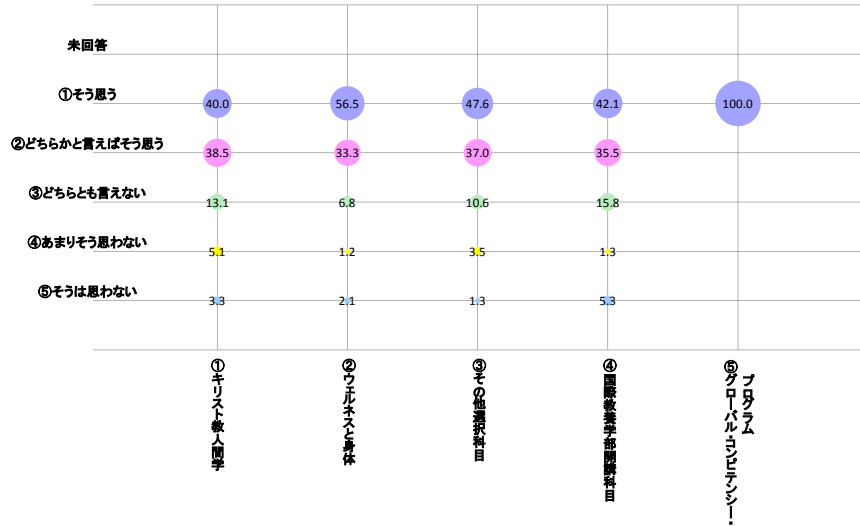
Q6. この授業は講義概要(シラバス)に沿って授業が行われましたか。



設問 7 この授業の目的は把握できましたか。【選択式：5者択1】

回答番号	回答	回答者数				
		①キリスト教人間学	②ウェルネスと身体	③その他選択科目	④国際教養学部開講科目	⑤グローバル・コンピテンシー・プログラム
1	そう思う(5点)	391	190	1,056	32	1
2	どちらかと言えばそう思う(4点)	377	112	820	27	0
3	どちらとも言えない(3点)	128	23	236	12	0
4	あまりそう思わない(2点)	50	4	77	1	0
5	そうは思わない(1点)	32	7	29	4	0
	未回答	0	0	0	0	0
点数の平均値		4.1	4.4	4.3	4.1	5.0

Q7. この授業の目的は把握できましたか。

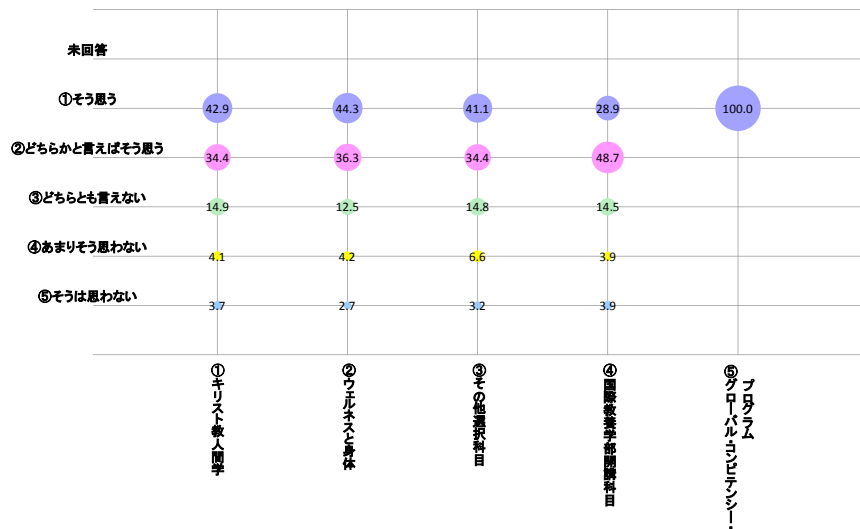


設問 8 教員はこの授業で習った知識の定着を促進しましたか。

(クイズ、クlickカー、リアクションペーパーなどを用いて)【選択式：5者択1】

回答番号	回答	回答者数				
		①キリスト教人間学	②ウェルネスと身体	③その他選択科目	④国際教養学部開講科目	⑤グローバル・コンピテンシー・プログラム
1	そう思う(5点)	420	149	911	22	1
2	どちらかと言えばそう思う(4点)	336	122	763	37	0
3	どちらとも言えない(3点)	146	42	328	11	0
4	あまりそう思わない(2点)	40	14	146	3	0
5	そうは思わない(1点)	36	9	70	3	0
	未回答	0	0	0	0	0
点数の平均値		4.1	4.2	4.0	3.9	5.0

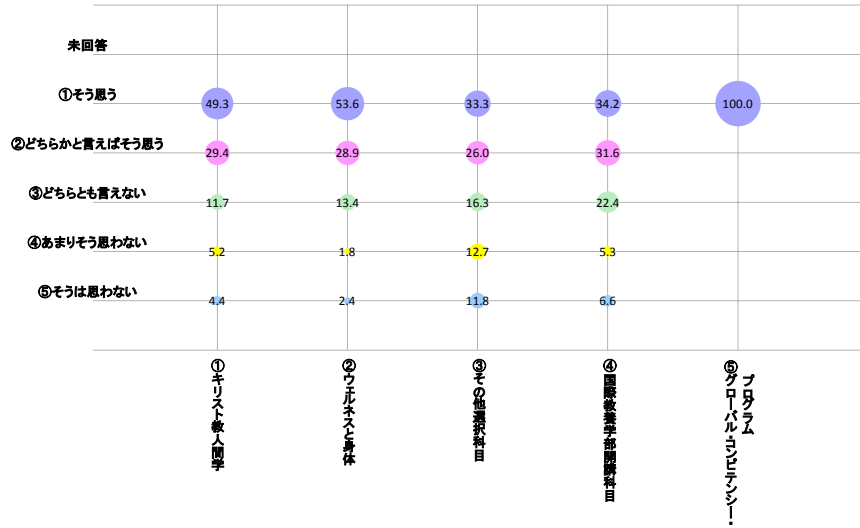
Q8. 教員はこの授業で習った知識の定着を促進しましたか。



設問 9 この授業で習った知識を授業中に表現する機会がありましたか。
 (プレゼンテーション、ディベート、レポートなどを用いて)【選択式: 5者択1】

回答番号	回答	回答者数				
		①キリスト教人間学	②ウェルネスと身体	③その他選択科目	④国際教養学部開講科目	⑤グローバル・コンピテンシー・プログラム
1	そう思う(5点)	482	180	739	26	1
2	どちらかと言えばそう思う(4点)	288	97	576	24	0
3	どちらとも言えない(3点)	114	45	361	17	0
4	あまりそう思わない(2点)	51	6	281	4	0
5	そうは思わない(1点)	43	8	261	5	0
	未回答	0	0	0	0	0
点数の平均値		4.1	4.3	3.6	3.8	5.0

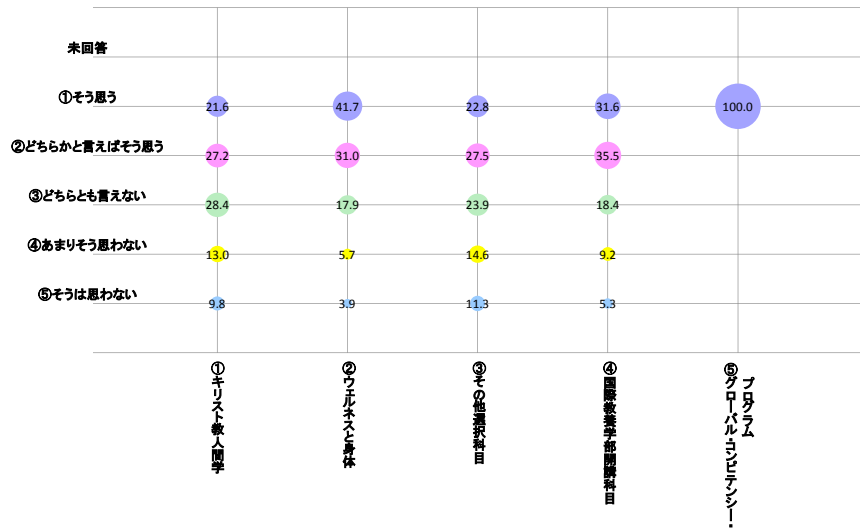
Q9. この授業で習った知識を授業中に表現する機会がありましたか。



設問10 この授業で習った知識を授業中に応用する機会がありましたか。
 (ケースメソッド、問題解決学習、シミュレーションなどを用いて)【選択式: 5者択1】

回答番号	回答	回答者数				
		①キリスト教人間学	②ウェルネスと身体	③その他選択科目	④国際教養学部開講科目	⑤グローバル・コンピテンシー・プログラム
1	そう思う(5点)	211	140	505	24	1
2	どちらかと言えばそう思う(4点)	266	104	610	27	0
3	どちらとも言えない(3点)	278	60	529	14	0
4	あまりそう思わない(2点)	127	19	323	7	0
5	そうは思わない(1点)	96	13	251	4	0
	未回答	0	0	0	0	0
点数の平均値		3.4	4.0	3.4	3.8	5.0

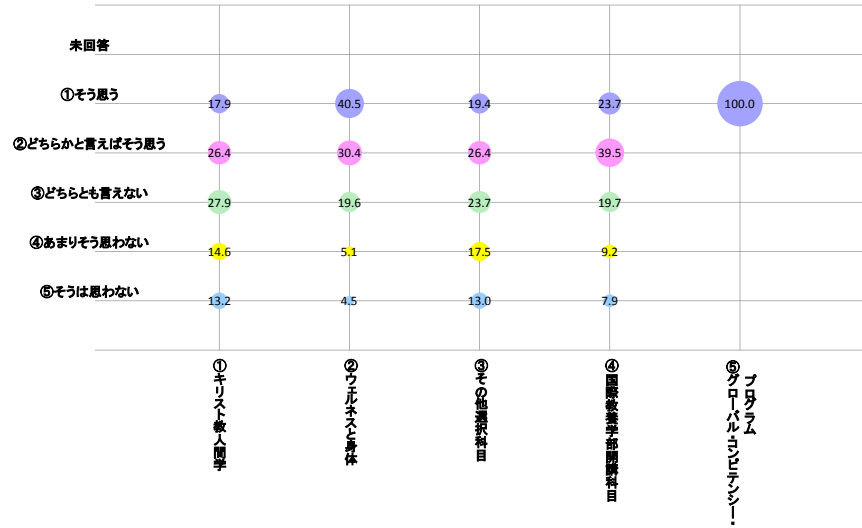
Q10. この授業で習った知識を授業中に応用する機会がありましたか。



設問11 この授業で習った知識の実践的活用や、新しいアイデアを生む機会がありましたか。
 (フィールドワーク、現地調査、実習、プロジェクト学習などを用いて)【選択式：5者択1】

回答番号	回答	回答者数				
		①キリスト教人間学	②ウェルネスと身体	③その他選択科目	④国際教養学部開講科目	⑤グローバル・コンディンサー・プログラム
1	そう思う(5点)	175	136	430	18	1
2	どちらかと言えばそう思う(4点)	258	102	585	30	0
3	どちらとも言えない(3点)	273	66	526	15	0
4	あまりそう思わない(2点)	143	17	389	7	0
5	そうは思わない(1点)	129	15	288	6	0
	未回答	0	0	0	0	0
点数の平均値		3.2	4.0	3.2	3.6	5.0

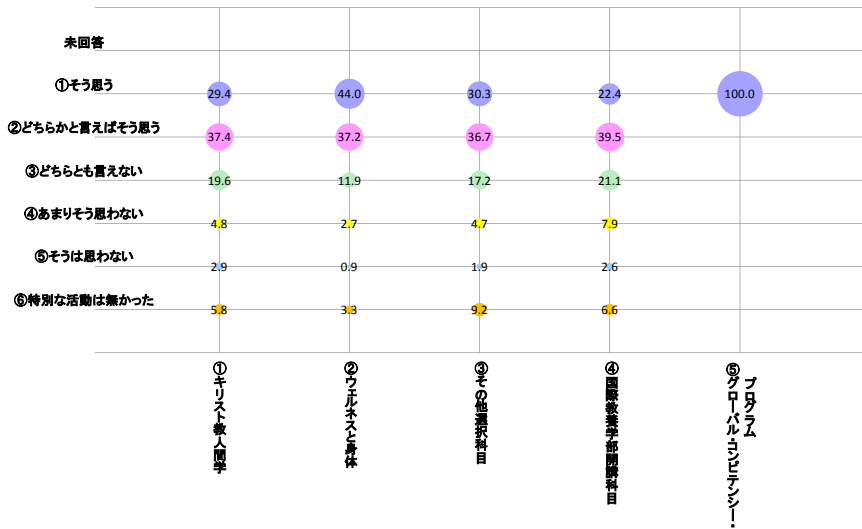
Q11. この授業で習った知識の実践的活用や、新しいアイデアを生む機会がありましたか。



設問 12 設問8から設問11の授業中の活動は、内容を深く理解し、興味を持つために役立ちましたか。【選択式：6者択1】

回答番号	回答	回答者数				
		①キリスト教人間学	②ウェルネスと身体	③その他選択科目	④国際教養学部開講科目	⑤グローバル・コンディンサー・プログラム
1	そう思う(5点)	288	148	672	17	1
2	どちらかと言えばそう思う(4点)	366	125	813	30	0
3	どちらとも言えない(3点)	192	40	381	16	0
4	あまりそう思わない(2点)	47	9	105	6	0
5	そうは思わない(1点)	28	3	42	2	0
6	特別な活動は無かった(1点)	57	11	205	5	0
	未回答	0	0	0	0	0
点数の平均値		3.7	4.1	3.7	3.6	5.0

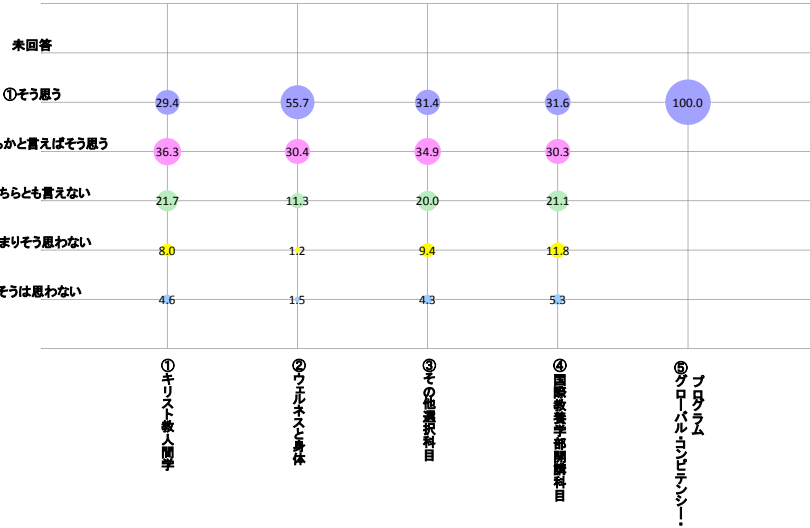
Q12. Q8からQ11の授業中の活動は、内容を深く理解し、興味を持つために役立ちましたか。



設問13 この授業において教員は学生の理解度を把握しながら授業を進めましたか。【選択式：5者択1】

回答番号	回答	回答者数				
		①キリスト教人間学	②ウェルネスと身体	③その他選択科目	④国際教養学部開講科目	⑤グローバル・コンディショナー・プログラム
1	そう思う(5点)	288	187	696	24	1
2	どちらかと言えばそう思う(4点)	355	102	774	23	0
3	どちらとも言えない(3点)	212	38	443	16	0
4	あまりそう思わない(2点)	78	4	209	9	0
5	そうは思わない(1点)	45	5	96	4	0
	未回答	0	0	0	0	0
点数の平均値		3.8	4.4	3.8	3.7	5.0

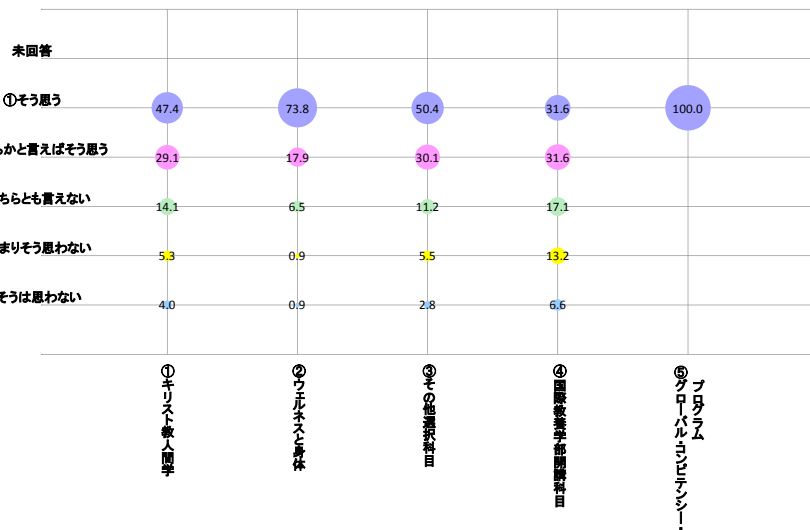
Q13. この授業において教員は学生の理解度を把握しながら授業を進めましたか。



設問14 この授業における教員の話し方は聞き取りやすかったですか。【選択式：5者択1】

回答番号	回答	回答者数				
		①キリスト教人間学	②ウェルネスと身体	③その他選択科目	④国際教養学部開講科目	⑤グローバル・コンディショナー・プログラム
1	そう思う(5点)	464	248	1,117	24	1
2	どちらかと言えばそう思う(4点)	285	60	667	24	0
3	どちらとも言えない(3点)	138	22	249	13	0
4	あまりそう思わない(2点)	52	3	122	10	0
5	そうは思わない(1点)	39	3	63	5	0
	未回答	0	0	0	0	0
点数の平均値		4.1	4.6	4.2	3.7	5.0

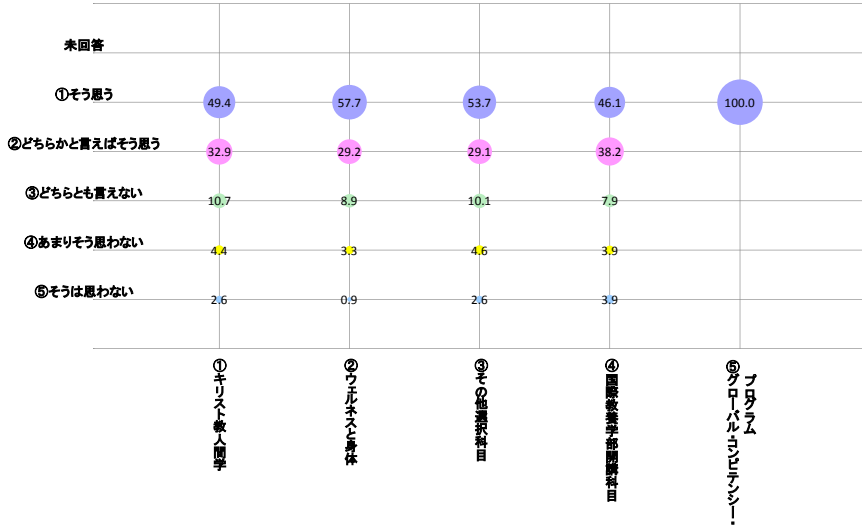
Q14. この授業における教員の話し方は聞き取りやすかったですか。



設問15 この授業において黒板・プリント・教科書・AV機器などは効果的に使われていましたか。【選択式：5者択1】

回答番号	回答	回答者数				
		①キリスト教人間学	②ウェルネスと身体	③その他選択科目	④国際教養学部開講科目	⑤グローバル・コンピテンシー・プログラム
1	そう思う(5点)	483	194	1,190	35	1
2	どちらかと言えばそう思う(4点)	322	98	645	29	0
3	どちらとも言えない(3点)	105	30	224	6	0
4	あまりそう思わない(2点)	43	11	101	3	0
5	そうは思わない(1点)	25	3	58	3	0
	未回答	0	0	0	0	0
点数の平均値		4.2	4.4	4.3	4.2	5.0

Q15. この授業において黒板・プリント・教科書・AV機器などは効果的に使われていましたか。

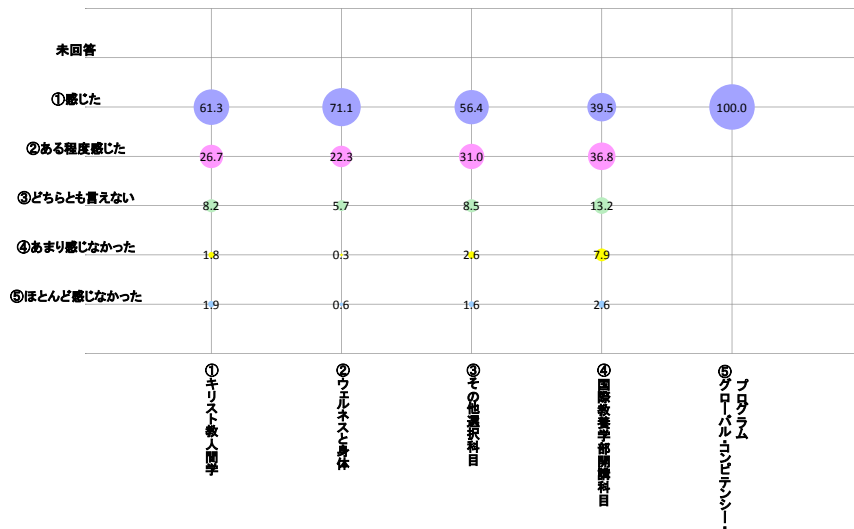


設問16 この授業に対する教員の意欲や熱意を感じましたか。

論講形式の場合には、全体として判断し、個別の意見があれば設問19の自由記述欄に記入してください。【選択式：5者択1】

回答番号	回答	回答者数				
		①キリスト教人間学	②ウェルネスと身体	③その他選択科目	④国際教養学部開講科目	⑤グローバル・コンピテンシー・プログラム
1	感じた(5点)	600	239	1,250	30	1
2	ある程度感じた(4点)	261	75	687	28	0
3	どちらとも言えない(3点)	80	19	189	10	0
4	あまり感じなかった(2点)	18	1	57	6	0
5	ほとんど感じなかった(1点)	19	2	35	2	0
	未回答	0	0	0	0	0
点数の平均値		4.4	4.6	4.4	4.0	5.0

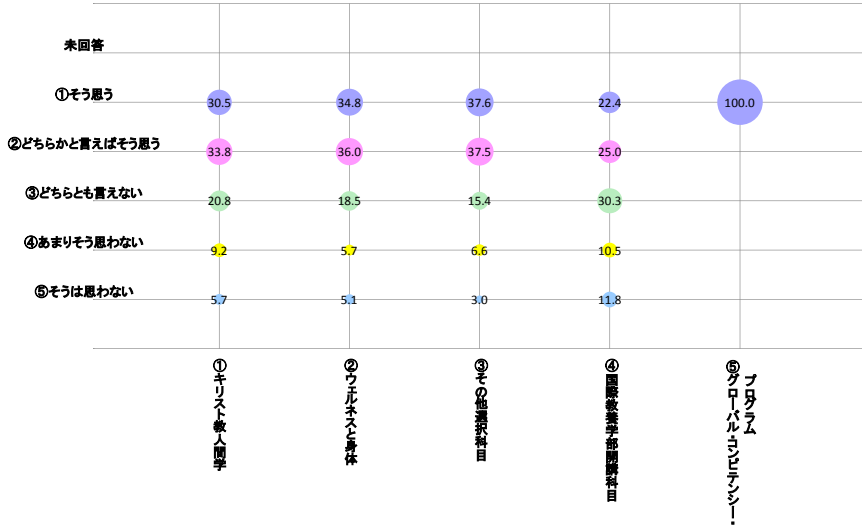
Q16. この授業に対する教員の意欲や熱意を感じましたか。



設問17 この授業を受けて知的に刺激され、深く勉強したくなりましたか。【選択式：5者択1】

回答番号	回答	回答者数				
		①キリスト教人間学	②ウェルネスと身体	③その他選択科目	④国際教養学部開講科目	⑤グローバル・コンディショナー・プログラム
1	そう思う(5点)	298	117	833	17	1
2	どちらかと言えばそう思う(4点)	331	121	831	19	0
3	どちらとも言えない(3点)	203	62	341	23	0
4	あまりそう思わない(2点)	90	19	146	8	0
5	そうは思わない(1点)	56	17	67	9	0
	未回答	0	0	0	0	0
点数の平均値		3.7	3.9	4.0	3.4	5.0

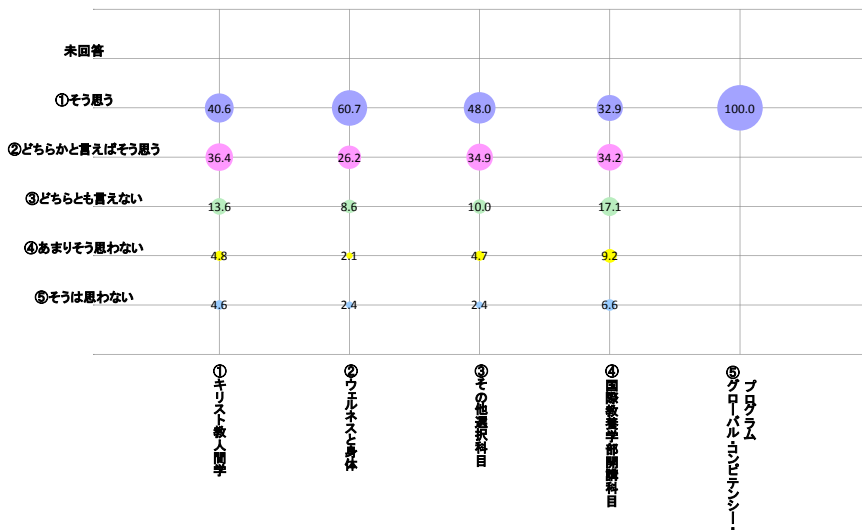
Q17. この授業を受けて知的に刺激され、深く勉強したくなりましたか。



設問18 総合的に判断してこの授業に満足しましたか。【選択式：5者択1】

回答番号	回答	回答者数				
		①キリスト教人間学	②ウェルネスと身体	③その他選択科目	④国際教養学部開講科目	⑤グローバル・コンディショナー・プログラム
1	そう思う(5点)	397	204	1,064	25	1
2	どちらかと言えばそう思う(4点)	356	88	774	26	0
3	どちらとも言えない(3点)	133	29	222	13	0
4	あまりそう思わない(2点)	47	7	105	7	0
5	そうは思わない(1点)	45	8	53	5	0
	未回答	0	0	0	0	0
点数の平均値		4.0	4.4	4.2	3.8	5.0

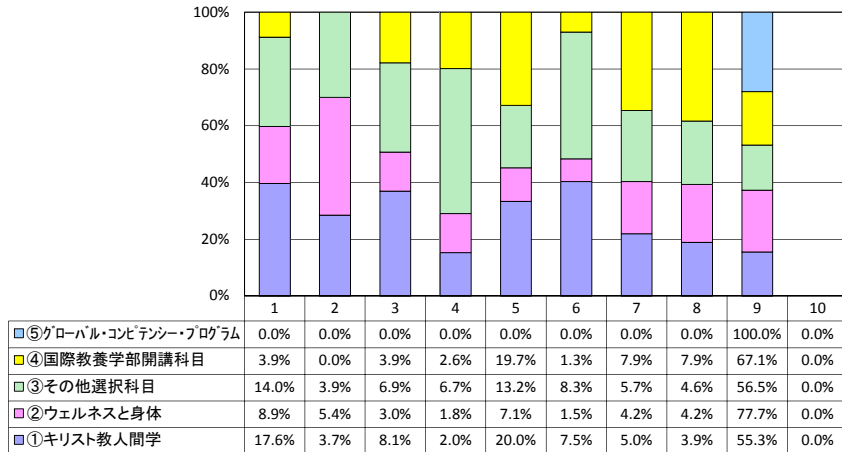
Q18. 総合的に判断してこの授業に満足しましたか。



設問 20 この授業の教室の環境や設備など物理的条件で、不満を感じるものがありましたか。
 (あてはまるものを全て選んでください。)[選択式: 9 者択 9]

回答番号	回答	回答者数				
		①キリスト教人間学	②ウェルネスと身体	③その他選択科目	④国際教養学部開講科目	⑤グローバル・コンピテンシー・プログラム
1	教室の広さ	172	30	310	3	0
2	教室のきれいさ	36	18	86	0	0
3	椅子や机の具合	79	10	153	3	0
4	黒板やホワイトボード	20	6	149	2	0
5	空調	196	24	292	15	0
6	音響(マイクなど)	73	5	185	1	0
7	映像(ビデオ・プロジェクタなど)	49	14	127	6	0
8	その他	38	14	101	6	0
9	不満は特にない	541	261	1,254	51	1
	未回答	0	0	0	0	0

Q20. この授業の教室の環境や設備など物理的条件で、不満を感じるものがありましたか。



※設問19・21については、自由記述