

1-1 全体集計

【全体】2018年度全学共通科目 授業アンケート集計表（秋学期）

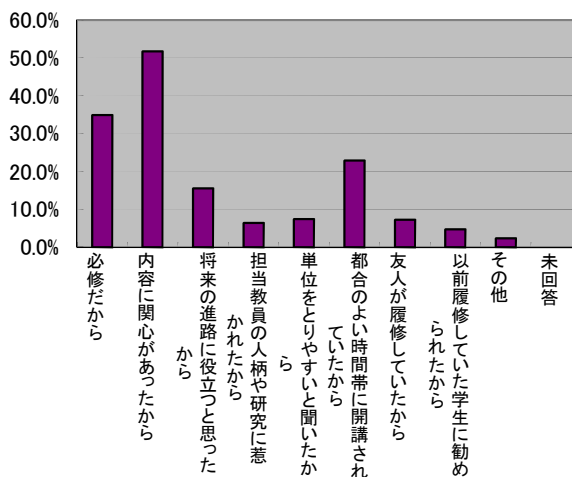
| | |
|--------|--------------|
| 対象科目総数 | 277(実数 272)※ |
| 回答対象者数 | 21,562 |
| 回答者数 | 10,363 |
| 回答率 | 48.1% |

※登録コード・科目名が異なるが、担当教員・授業時間が同一の科目を実数と数える。

設問 1 あなたがこの授業を履修した理由はなんですか。(あてはまるものを全て選んでください。【選択式：9者択9】)

| 回答番号 | 回答 | 回答者数 | 比率 |
|------|--------------------|-------|-------|
| 1 | 必修だから | 3,614 | 34.9% |
| 2 | 内容に関心があったから | 5,361 | 51.7% |
| 3 | 将来の進路に役立つと思ったから | 1,605 | 15.5% |
| 4 | 担当教員の人柄や研究に惹かれたから | 668 | 6.4% |
| 5 | 単位をとりやすいと聞いたから | 767 | 7.4% |
| 6 | 都合のよい時間帯に開講されていたから | 2,377 | 22.9% |
| 7 | 友人が履修していたから | 744 | 7.2% |
| 8 | 以前履修していた学生に勧められたから | 491 | 4.7% |
| 9 | その他 | 236 | 2.3% |
| | 未回答 | 0 | 0.0% |

Q1. あなたがこの授業を履修した理由はなんですか。

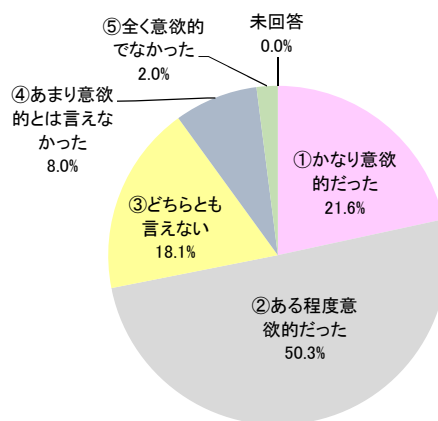


設問 2 あなたはこの授業に意欲的に取り組んだと思いますか。

【選択式：5者択1】

| 回答番号 | 回答 | 回答者数 | 比率 | 点数 |
|--------|----------------|-------|-------|-----|
| 1 | かなり意欲的だった | 2,240 | 21.6% | 5 |
| 2 | ある程度意欲的だった | 5,216 | 50.3% | 4 |
| 3 | どちらとも言えない | 1,874 | 18.1% | 3 |
| 4 | あまり意欲的とは言えなかった | 828 | 8.0% | 2 |
| 5 | 全く意欲的でなかった | 205 | 2.0% | 1 |
| | 未回答 | 0 | 0.0% | - |
| 点数の平均値 | | | | 3.8 |

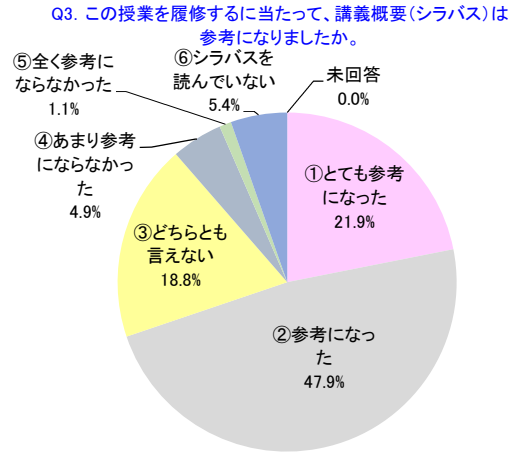
Q2. あなたはこの授業に意欲的に取り組んだと思いますか。



設問 3 この授業を履修するに当たって、講義概要(シラバス)は参考になりましたか。

【選択式: 6 者択 1】

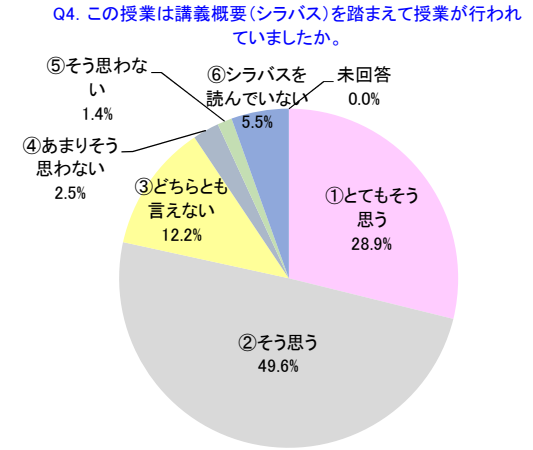
| 回答番号 | 回答 | 回答者数 | 比率 | 点数 |
|--------|--------------|-------|-------|-----|
| 1 | とても参考になった | 2,273 | 21.9% | 5 |
| 2 | 参考になった | 4,960 | 47.9% | 4 |
| 3 | どちらとも言えない | 1,953 | 18.8% | 3 |
| 4 | あまり参考にならなかった | 506 | 4.9% | 2 |
| 5 | 全く参考にならなかった | 109 | 1.1% | 1 |
| 6 | シラバスを読んでいない | 562 | 5.4% | - |
| | 未回答 | 0 | 0.0% | - |
| 点数の平均値 | | | | 3.9 |



設問 4 この授業は講義概要(シラバス)を踏まえて授業が行われていましたか。

【選択式: 6 者択 1】

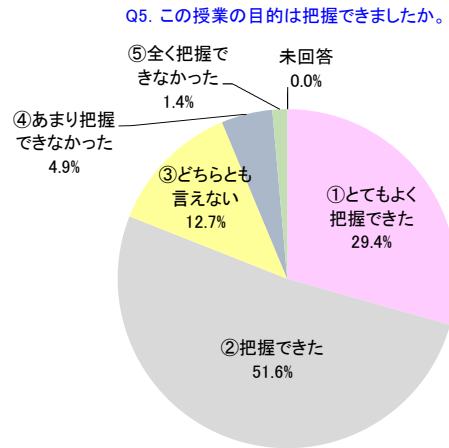
| 回答番号 | 回答 | 回答者数 | 比率 | 点数 |
|--------|-------------|-------|-------|-----|
| 1 | とてもそう思う | 2,994 | 28.9% | 5 |
| 2 | そう思う | 5,140 | 49.6% | 4 |
| 3 | どちらとも言えない | 1,260 | 12.2% | 3 |
| 4 | あまりそう思わない | 258 | 2.5% | 2 |
| 5 | そう思わない | 143 | 1.4% | 1 |
| 6 | シラバスを読んでいない | 568 | 5.5% | - |
| | 未回答 | 0 | 0.0% | - |
| 点数の平均値 | | | | 4.1 |



設問 5 この授業の目的は把握できましたか。

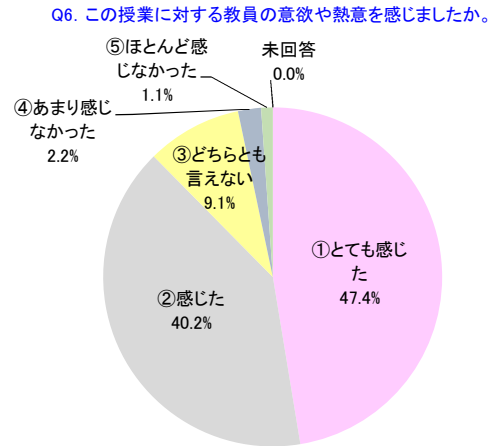
【選択式: 5 者択 1】

| 回答番号 | 回答 | 回答者数 | 比率 | 点数 |
|--------|-------------|-------|-------|-----|
| 1 | とてもよく把握できた | 3,042 | 29.4% | 5 |
| 2 | 把握できた | 5,348 | 51.6% | 4 |
| 3 | どちらとも言えない | 1,320 | 12.7% | 3 |
| 4 | あまり把握できなかった | 505 | 4.9% | 2 |
| 5 | 全く把握できなかった | 148 | 1.4% | 1 |
| | 未回答 | 0 | 0.0% | - |
| 点数の平均値 | | | | 4.0 |



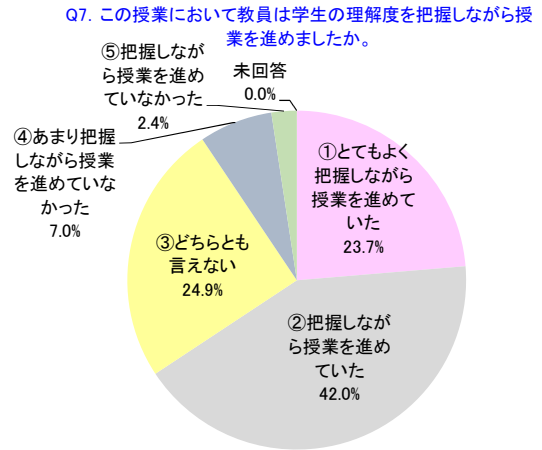
設問 6 この授業に対する教員の意欲や熱意を感じましたか。
 輪講形式の場合には、全体として判断し、個別の意見があれば設問16の自由記述欄に記入してください。
 【選択式：5者択1】

| 回答番号 | 回答 | 回答者数 | 比率 | 点数 |
|--------|------------|-------|-------|-----|
| 1 | とても感じた | 4,915 | 47.4% | 5 |
| 2 | 感じた | 4,164 | 40.2% | 4 |
| 3 | どちらとも言えない | 943 | 9.1% | 3 |
| 4 | あまり感じなかった | 225 | 2.2% | 2 |
| 5 | ほとんど感じなかった | 116 | 1.1% | 1 |
| | 未回答 | 0 | 0.0% | - |
| 点数の平均値 | | | | 4.3 |



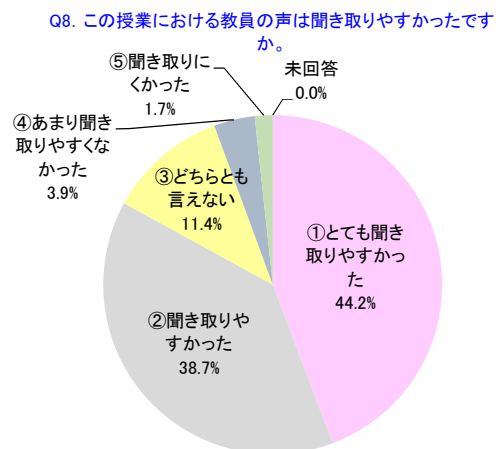
設問 7 この授業において教員は学生の理解度を把握しながら授業を進めましたか。
 【選択式：5者択1】

| 回答番号 | 回答 | 回答者数 | 比率 | 点数 |
|--------|----------------------|-------|-------|-----|
| 1 | とてもよく把握しながら授業を進めていた | 2,461 | 23.7% | 5 |
| 2 | 把握しながら授業を進めていた | 4,356 | 42.0% | 4 |
| 3 | どちらとも言えない | 2,576 | 24.9% | 3 |
| 4 | あまり把握しながら授業を進めていなかった | 722 | 7.0% | 2 |
| 5 | 把握しながら授業を進めていなかった | 248 | 2.4% | 1 |
| | 未回答 | 0 | 0.0% | - |
| 点数の平均値 | | | | 3.8 |



設問 8 この授業における教員の声は聞き取りやすかったですか。
 【選択式：5者択1】

| 回答番号 | 回答 | 回答者数 | 比率 | 点数 |
|--------|----------------|-------|-------|-----|
| 1 | とても聞き取りやすかった | 4,584 | 44.2% | 5 |
| 2 | 聞き取りやすかった | 4,015 | 38.7% | 4 |
| 3 | どちらとも言えない | 1,181 | 11.4% | 3 |
| 4 | あまり聞き取りやすくなかった | 408 | 3.9% | 2 |
| 5 | 聞き取りにくかった | 175 | 1.7% | 1 |
| | 未回答 | 0 | 0.0% | - |
| 点数の平均値 | | | | 4.2 |

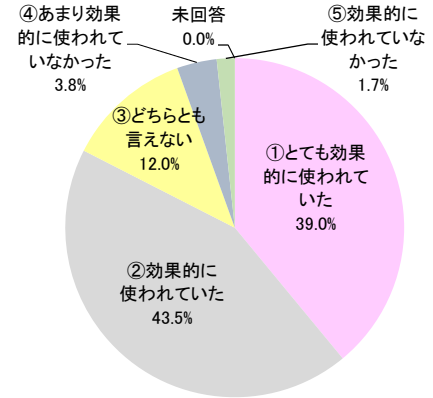


設問 9 この授業において黒板・プリント・教科書・AV機器などは効果的に使われていましたか。

【選択式：5者択1】

| 回答番号 | 回答 | 回答者数 | 比率 | 点数 |
|--------|------------------|-------|-------|-----|
| 1 | とても効果的に使われていた | 4,042 | 39.0% | 5 |
| 2 | 効果的に使われていた | 4,511 | 43.5% | 4 |
| 3 | どちらとも言えない | 1,247 | 12.0% | 3 |
| 4 | あまり効果的に使われていなかった | 391 | 3.8% | 2 |
| 5 | 効果的に使われていなかった | 172 | 1.7% | 1 |
| | 未回答 | 0 | 0.0% | - |
| 点数の平均値 | | | | 4.1 |

Q9. この授業において黒板・プリント・教科書・AV機器などは効果的に使われていましたか。

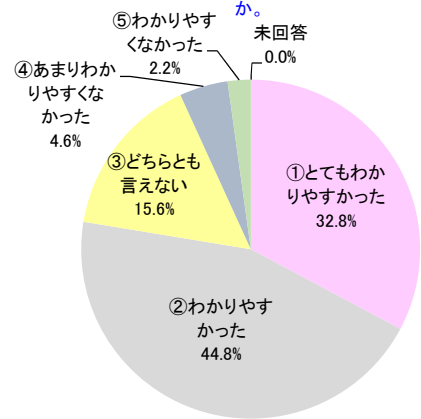


設問 10 この授業において教員の説明はわかりやすかったですか。

【選択式：5者択1】

| 回答番号 | 回答 | 回答者数 | 比率 | 点数 |
|--------|---------------|-------|-------|-----|
| 1 | とてもわかりやすかった | 3,398 | 32.8% | 5 |
| 2 | わかりやすかった | 4,641 | 44.8% | 4 |
| 3 | どちらとも言えない | 1,620 | 15.6% | 3 |
| 4 | あまりわかりやすくなかった | 477 | 4.6% | 2 |
| 5 | わかりやすくなかった | 227 | 2.2% | 1 |
| | 未回答 | 0 | 0.0% | - |
| 点数の平均値 | | | | 4.0 |

Q10. この授業において教員の説明はわかりやすかったですか。

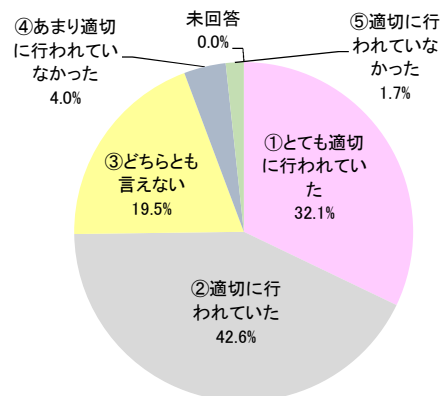


設問 11 この授業において教員は、学生の質問に答えたり、適切なアドバイスを与えましたか。

【選択式：5者択1】

| 回答番号 | 回答 | 回答者数 | 比率 | 点数 |
|--------|-----------------|-------|-------|-----|
| 1 | とても適切に行われていた | 3,328 | 32.1% | 5 |
| 2 | 適切に行われていた | 4,418 | 42.6% | 4 |
| 3 | どちらとも言えない | 2,021 | 19.5% | 3 |
| 4 | あまり適切に行われていなかった | 415 | 4.0% | 2 |
| 5 | 適切に行われていなかった | 181 | 1.7% | 1 |
| | 未回答 | 0 | 0.0% | - |
| 点数の平均値 | | | | 4.0 |

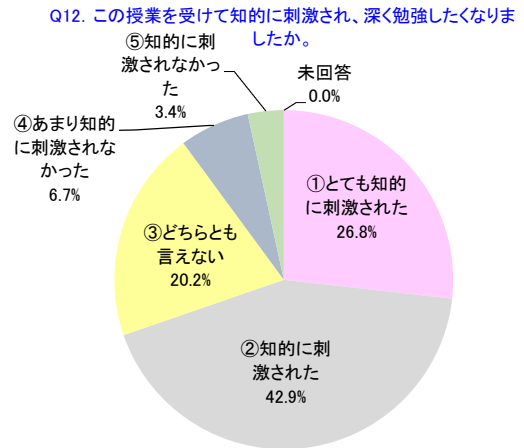
Q11. この授業において教員は、学生の質問に答えたり、適切なアドバイスを与えましたか。



設問 12 この授業を受けて知的に刺激され、深く勉強したくなりましたか。

【選択式：5者択1】

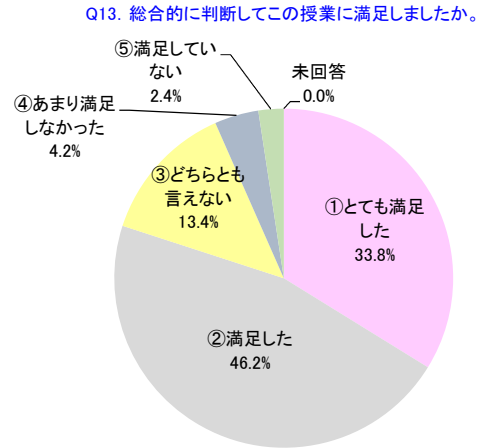
| 回答番号 | 回答 | 回答者数 | 比率 | 点数 |
|--------|----------------|-------|-------|-----|
| 1 | とても知的に刺激された | 2,774 | 26.8% | 5 |
| 2 | 知的に刺激された | 4,442 | 42.9% | 4 |
| 3 | どちらとも言えない | 2,098 | 20.2% | 3 |
| 4 | あまり知的に刺激されなかった | 694 | 6.7% | 2 |
| 5 | 知的に刺激されなかった | 355 | 3.4% | 1 |
| | 未回答 | 0 | 0.0% | - |
| 点数の平均値 | | | | 3.8 |



設問 13 総合的に判断してこの授業に満足しましたか。

【選択式：5者択1】

| 回答番号 | 回答 | 回答者数 | 比率 | 点数 |
|--------|------------|-------|-------|-----|
| 1 | とても満足した | 3,500 | 33.8% | 5 |
| 2 | 満足した | 4,789 | 46.2% | 4 |
| 3 | どちらとも言えない | 1,384 | 13.4% | 3 |
| 4 | あまり満足しなかった | 440 | 4.2% | 2 |
| 5 | 満足していない | 250 | 2.4% | 1 |
| | 未回答 | 0 | 0.0% | - |
| 点数の平均値 | | | | 4.0 |



設問 14 設問13の回答を選んだ理由を書いてください。

特に良かった点、心に残った点、改善すべき点など自由に記入してください。【400字以内】

| 回答件数 | 比率 |
|--------|-------|
| 3,258件 | 31.4% |

設問 15 この授業の教室の環境や設備など物理的条件で、不満を感じるものがありましたら自由に記入してください。

(教室の広さ、空調、音響、映像などなんでも結構です。)(400字以内)

| 回答件数 | 比率 |
|------|------|
| 893件 | 8.6% |

設問 16 全学共通科目について、良い点、反対に改善すべき点がありましたら自由に記入してください。

(登録方法、抽選方法、履修年次、履修単位などなんでも結構です。)(400字以内)

なお、複数科目のアンケートに回答する場合は、この設問への回答は1回のみとしてください。

| 回答件数 | 比率 |
|------|------|
| 730件 | 7.0% |

1-2 分野別集計

【分野別】2018年度全学共通科目 授業アンケート集計表（秋学期）

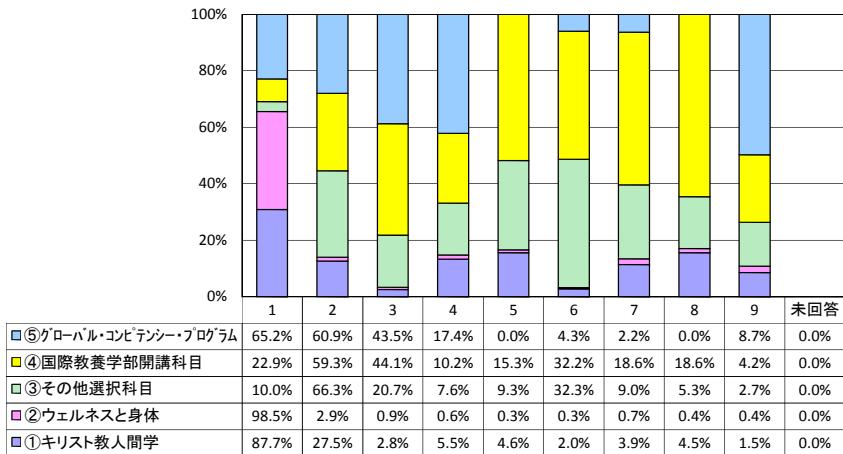
| 系列 | ①キリスト教人間学 | ②ウェルネスと身体 | ③その他選択科目 | ④国際教養学部開講科目 | ⑤グローバル・コンピテンシー・プログラム |
|--------|------------|------------|--------------|-------------|----------------------|
| 対象科目総数 | 48(実数 44)※ | 46(実数 46)※ | 170(実数 169)※ | 6(実数 6)※ | 7(実数 7)※ |
| 回答者数 | 1,905 | 1,195 | 7,099 | 118 | 46 |

※登録コード・科目名が異なるが、担当教員・授業時間が同一の科目を実数と数える。

設問 1 あなたがこの授業を履修した理由は何ですか。（あてはまるものを全て選んでください。）
【選択式：9者択9】

| 回答番号 | 回答 | 回答者数 | | | | |
|------|--------------------|-----------|-----------|----------|-------------|----------------------|
| | | ①キリスト教人間学 | ②ウェルネスと身体 | ③その他選択科目 | ④国際教養学部開講科目 | ⑤グローバル・コンピテンシー・プログラム |
| 1 | 必修だから | 1,671 | 1,177 | 709 | 27 | 30 |
| 2 | 内容に関心があったから | 523 | 35 | 4,705 | 70 | 28 |
| 3 | 将来の進路に役立つと思ったから | 54 | 11 | 1,468 | 52 | 20 |
| 4 | 担当教員の人格や研究に惹かれたから | 105 | 7 | 536 | 12 | 8 |
| 5 | 単位をとりやすいと聞いたから | 88 | 3 | 658 | 18 | 0 |
| 6 | 都合のよい時間帯に開講されていたから | 39 | 4 | 2,294 | 38 | 2 |
| 7 | 友人が履修していたから | 74 | 8 | 639 | 22 | 1 |
| 8 | 以前履修していた学生に勧められたから | 86 | 5 | 378 | 22 | 0 |
| 9 | その他 | 28 | 5 | 194 | 5 | 4 |
| | 未回答 | 0 | 0 | 0 | 0 | 0 |

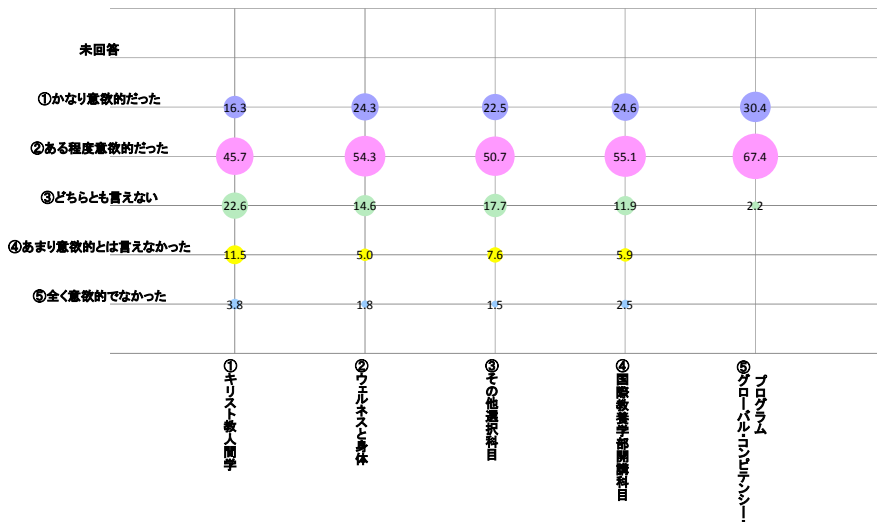
Q1. あなたがこの授業を履修した理由は何ですか。



設問 2 あなたはこの授業に意欲的に取り組んだと思いますか。【選択式：5者択1】

| 回答番号 | 回答 | 回答者数 | | | | |
|------|--------------------|-----------|-----------|----------|-------------|----------------------|
| | | ①キリスト教人間学 | ②ウェルネスと身体 | ③その他選択科目 | ④国際教養学部開講科目 | ⑤グローバル・コンピテンシー・プログラム |
| 1 | かなり意欲的だった(5点) | 310 | 290 | 1,597 | 29 | 14 |
| 2 | ある程度意欲的だった(4点) | 871 | 649 | 3,600 | 65 | 31 |
| 3 | どちらとも言えない(3点) | 431 | 175 | 1,253 | 14 | 1 |
| 4 | あまり意欲的とは言えなかった(2点) | 220 | 60 | 541 | 7 | 0 |
| 5 | 全く意欲的でなかった(1点) | 73 | 21 | 108 | 3 | 0 |
| | 未回答 | 0 | 0 | 0 | 0 | 0 |
| | 点数の平均値 | 3.6 | 3.9 | 3.9 | 3.9 | 4.3 |

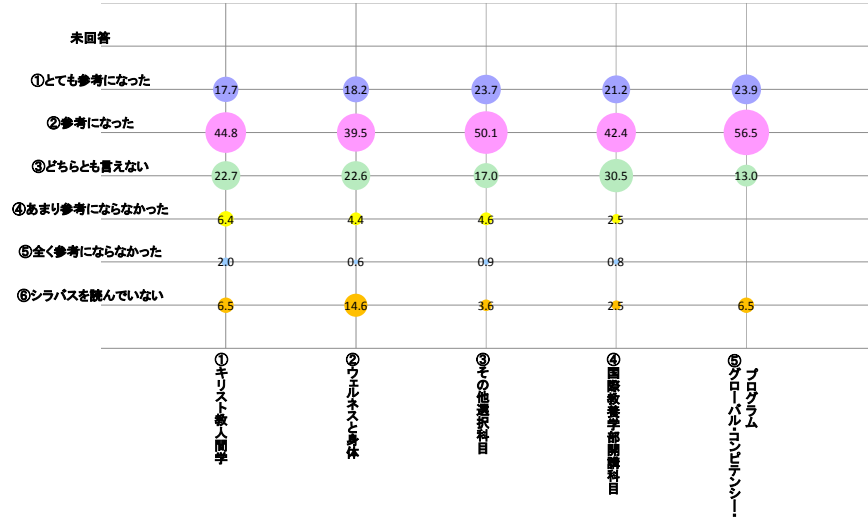
Q2. あなたはこの授業に意欲的に取り組んだと思いますか。



設問3 この授業を履修するに当たって、講義概要(シラバス)は参考になりましたか。【選択式: 6者択1】

| 回答番号 | 回答 | 回答者数 | | | | |
|--------|------------------|-----------|-----------|----------|-------------|----------------------|
| | | ①キリスト教人間学 | ②ウェルネスと身体 | ③その他選択科目 | ④国際教養学部開講科目 | ⑤グローバル・コンピテンシー・プログラム |
| 1 | とても参考になった(5点) | 337 | 218 | 1,682 | 25 | 11 |
| 2 | 参考になった(4点) | 853 | 472 | 3,559 | 50 | 26 |
| 3 | どちらとも言えない(3点) | 432 | 270 | 1,209 | 36 | 6 |
| 4 | あまり参考にならなかった(2点) | 121 | 53 | 329 | 3 | 0 |
| 5 | 全く参考にならなかった(1点) | 38 | 7 | 63 | 1 | 0 |
| 6 | シラバスを読んでいない | 124 | 175 | 257 | 3 | 3 |
| | 未回答 | 0 | 0 | 0 | 0 | 0 |
| 点数の平均値 | | 3.7 | 3.8 | 3.9 | 3.8 | 4.1 |

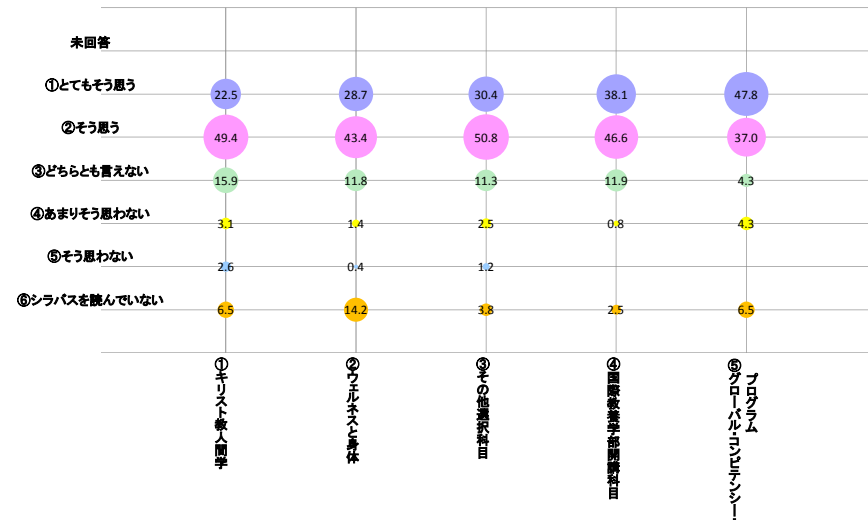
Q3. この授業を履修するに当たって、講義概要(シラバス)は参考になりましたか。



設問4 この授業は講義概要(シラバス)を踏まえて授業が行われていましたか。【選択式: 6者択1】

| 回答番号 | 回答 | 回答者数 | | | | |
|--------|---------------|-----------|-----------|----------|-------------|----------------------|
| | | ①キリスト教人間学 | ②ウェルネスと身体 | ③その他選択科目 | ④国際教養学部開講科目 | ⑤グローバル・コンピテンシー・プログラム |
| 1 | とてもそう思う(5点) | 429 | 343 | 2,155 | 45 | 22 |
| 2 | そう思う(4点) | 941 | 519 | 3,608 | 55 | 17 |
| 3 | どちらとも言えない(3点) | 302 | 141 | 801 | 14 | 2 |
| 4 | あまりそう思わない(2点) | 59 | 17 | 179 | 1 | 2 |
| 5 | そう思わない(1点) | 50 | 5 | 88 | 0 | 0 |
| 6 | シラバスを読んでいない | 124 | 170 | 268 | 3 | 3 |
| | 未回答 | 0 | 0 | 0 | 0 | 0 |
| 点数の平均値 | | 3.9 | 4.1 | 4.1 | 4.3 | 4.4 |

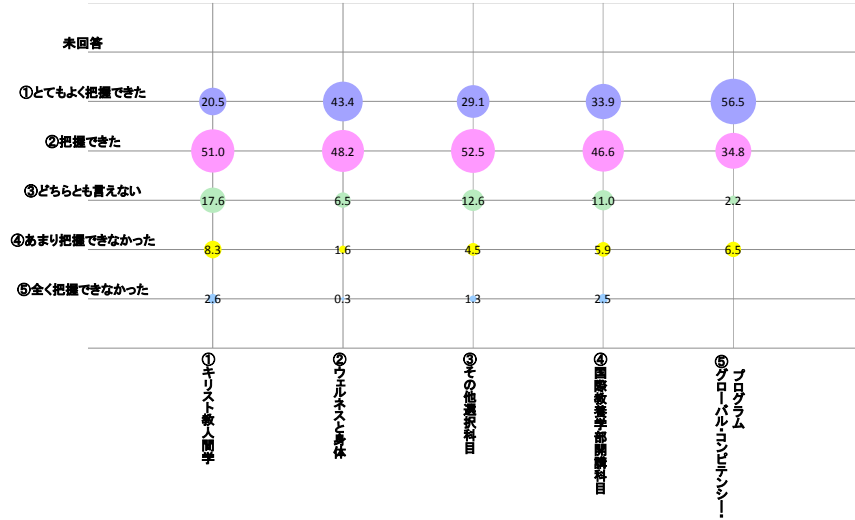
Q4. この授業は講義概要(シラバス)を踏まえて授業が行われていましたか。



設問 5 この授業の目的は把握できましたか。【選択式：5 者択 1】

| 回答番号 | 回答 | 回答者数 | | | | |
|--------|-----------------|-----------|-----------|----------|-------------|----------------------|
| | | ①キリスト教人間学 | ②ウェルネスと身体 | ③その他選択科目 | ④国際教養学部開講科目 | ⑤グローバル・コンピテンシー・プログラム |
| 1 | とてもよく把握できた(5点) | 391 | 519 | 2,066 | 40 | 26 |
| 2 | 把握できた(4点) | 972 | 576 | 3,729 | 55 | 16 |
| 3 | どちらとも言えない(3点) | 335 | 78 | 893 | 13 | 1 |
| 4 | あまり把握できなかった(2点) | 158 | 19 | 318 | 7 | 3 |
| 5 | 全く把握できなかった(1点) | 49 | 3 | 93 | 3 | 0 |
| | 未回答 | 0 | 0 | 0 | 0 | 0 |
| 点数の平均値 | | 3.8 | 4.3 | 4.0 | 4.0 | 4.4 |

Q5. この授業の目的は把握できましたか。

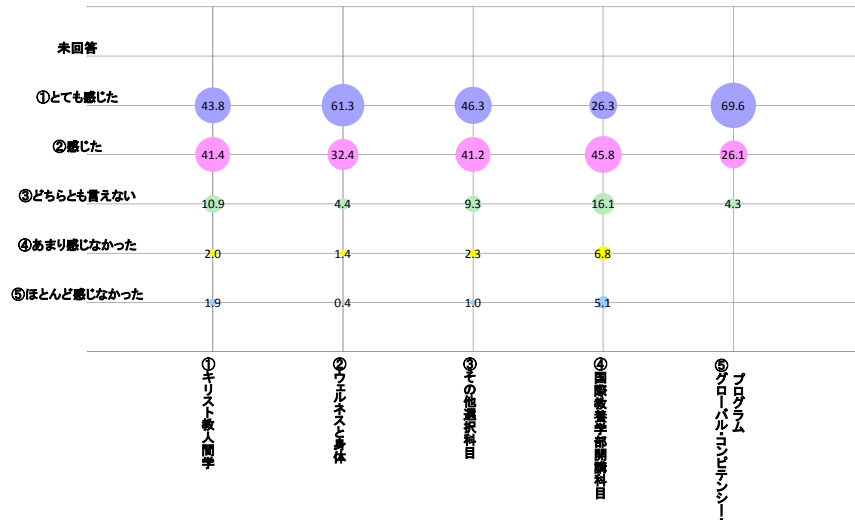


設問 6 この授業に対する教員の意欲や熱意を感じましたか。

論講形式の場合には、全体として判断し、個別の意見があれば設問16の自由記述欄に記入してください。【選択式：5 者択 1】

| 回答番号 | 回答 | 回答者数 | | | | |
|--------|----------------|-----------|-----------|----------|-------------|----------------------|
| | | ①キリスト教人間学 | ②ウェルネスと身体 | ③その他選択科目 | ④国際教養学部開講科目 | ⑤グローバル・コンピテンシー・プログラム |
| 1 | とても感じた(5点) | 834 | 733 | 3,285 | 31 | 32 |
| 2 | 感じた(4点) | 789 | 387 | 2,922 | 54 | 12 |
| 3 | どちらとも言えない(3点) | 207 | 53 | 662 | 19 | 2 |
| 4 | あまり感じなかった(2点) | 39 | 17 | 161 | 8 | 0 |
| 5 | ほとんど感じなかった(1点) | 36 | 5 | 69 | 6 | 0 |
| | 未回答 | 0 | 0 | 0 | 0 | 0 |
| 点数の平均値 | | 4.2 | 4.5 | 4.3 | 3.8 | 4.7 |

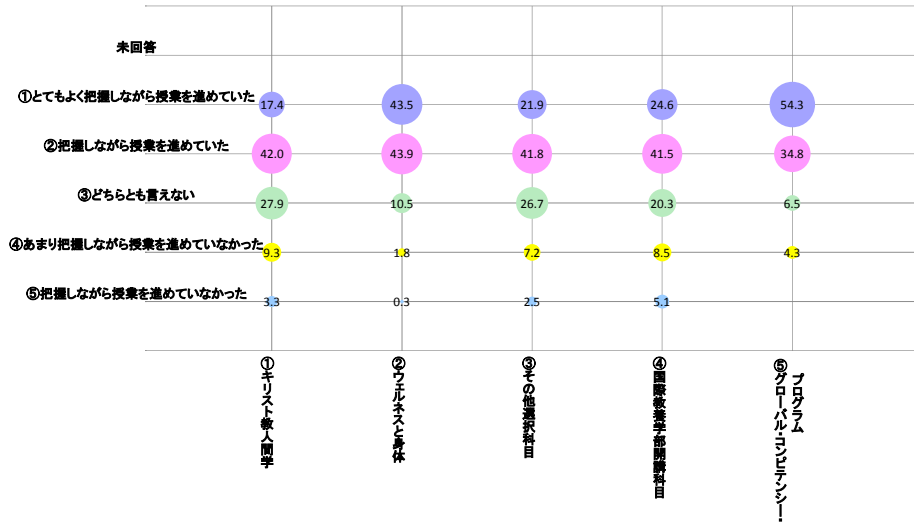
Q6. この授業に対する教員の意欲や熱意を感じましたか。



設問7 この授業において教員は学生の理解度を把握しながら授業を進めましたか。【選択式：5者択1】

| 回答番号 | 回答 | 回答者数 | | | | |
|--------|--------------------------|-----------|-----------|----------|-------------|---------------------|
| | | ①キリスト教人間学 | ②ウェルネスと身体 | ③その他選択科目 | ④国際教養学部開講科目 | ⑤グローバル・コンピテンシープログラム |
| 1 | とてもよく把握しながら授業を進めていた(5点) | 332 | 520 | 1,555 | 29 | 25 |
| 2 | 把握しながら授業を進めていた(4点) | 801 | 525 | 2,965 | 49 | 16 |
| 3 | どちらとも言えない(3点) | 531 | 126 | 1,892 | 24 | 3 |
| 4 | あまり把握しながら授業を進めていなかった(2点) | 178 | 21 | 511 | 10 | 2 |
| 5 | 把握しながら授業を進めていなかった(1点) | 63 | 3 | 176 | 6 | 0 |
| | 未回答 | 0 | 0 | 0 | 0 | 0 |
| 点数の平均値 | | 3.6 | 4.3 | 3.7 | 3.7 | 4.4 |

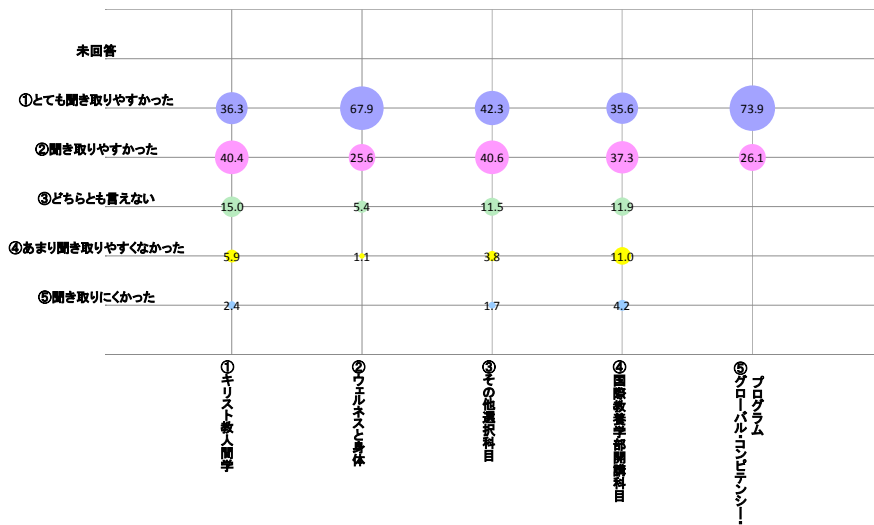
Q7. この授業において教員は学生の理解度を把握しながら授業を進めましたか。



設問8 この授業における教員の声は聞き取りやすかったですか。【選択式：5者択1】

| 回答番号 | 回答 | 回答者数 | | | | |
|--------|--------------------|-----------|-----------|----------|-------------|---------------------|
| | | ①キリスト教人間学 | ②ウェルネスと身体 | ③その他選択科目 | ④国際教養学部開講科目 | ⑤グローバル・コンピテンシープログラム |
| 1 | とても聞き取りやすかった(5点) | 691 | 812 | 3,005 | 42 | 34 |
| 2 | 聞き取りやすかった(4点) | 769 | 306 | 2,884 | 44 | 12 |
| 3 | どちらとも言えない(3点) | 286 | 64 | 817 | 14 | 0 |
| 4 | あまり聞き取りやすくなかった(2点) | 113 | 13 | 269 | 13 | 0 |
| 5 | 聞き取りにくかった(1点) | 46 | 0 | 124 | 5 | 0 |
| | 未回答 | 0 | 0 | 0 | 0 | 0 |
| 点数の平均値 | | 4.0 | 4.6 | 4.2 | 3.9 | 4.7 |

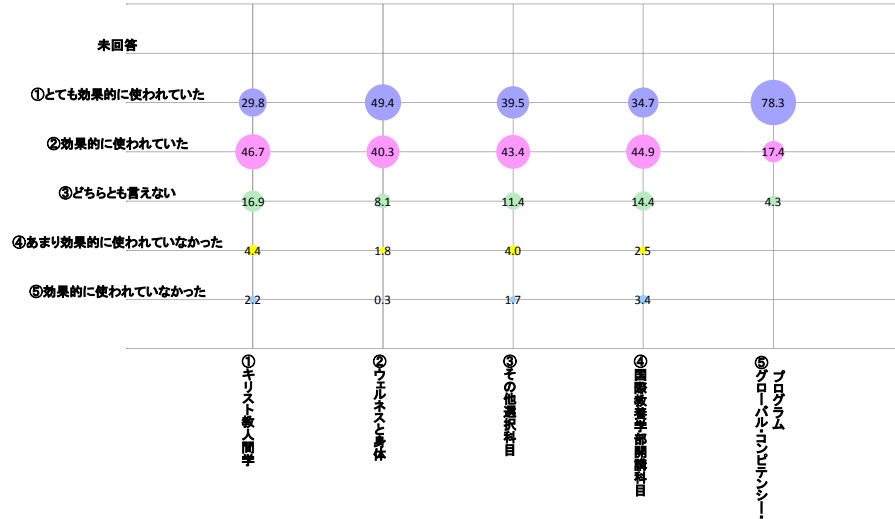
Q8. この授業における教員の声は聞き取りやすかったですか。



設問9 この授業において黒板・プリント・教科書・AV機器などは効果的に使われていましたか。【選択式: 5 者択 1】

| 回答番号 | 回答 | 回答者数 | | | | |
|--------|----------------------|-----------|-----------|----------|-------------|----------------------|
| | | ①キリスト教人間学 | ②ウェルネスと身体 | ③その他選択科目 | ④国際教養学部開講科目 | ⑤グローバル・コンピテンシー・プログラム |
| 1 | とても効果的に使われていた(5点) | 568 | 590 | 2,807 | 41 | 36 |
| 2 | 効果的に使われていた(4点) | 890 | 482 | 3,078 | 53 | 8 |
| 3 | どちらとも言えない(3点) | 322 | 97 | 809 | 17 | 2 |
| 4 | あまり効果的に使われていなかった(2点) | 84 | 22 | 282 | 3 | 0 |
| 5 | 効果的に使われていなかった(1点) | 41 | 4 | 123 | 4 | 0 |
| | 未回答 | 0 | 0 | 0 | 0 | 0 |
| 点数の平均値 | | 4.0 | 4.4 | 4.2 | 4.1 | 4.7 |

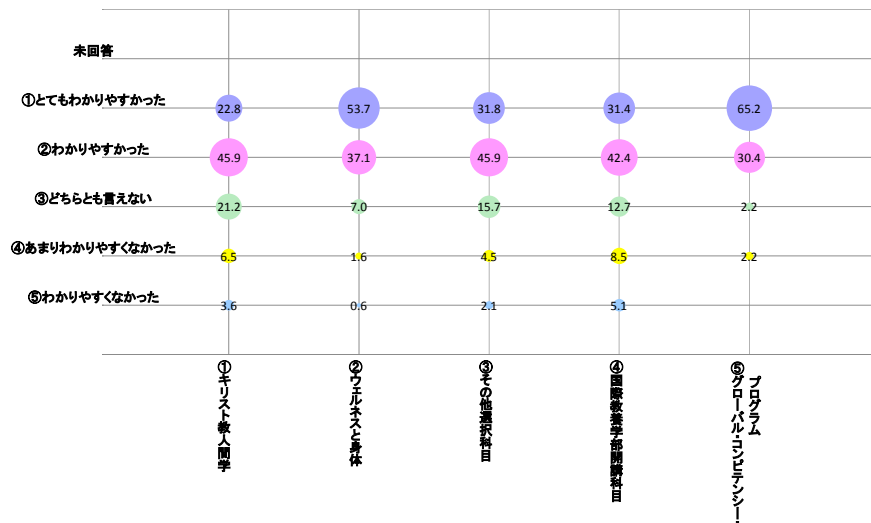
Q9. この授業において黒板・プリント・教科書・AV機器などは効果的に使われていましたか。



設問10 この授業において教員の説明はわかりやすかったですか。【選択式: 5 者択 1】

| 回答番号 | 回答 | 回答者数 | | | | |
|--------|-------------------|-----------|-----------|----------|-------------|----------------------|
| | | ①キリスト教人間学 | ②ウェルネスと身体 | ③その他選択科目 | ④国際教養学部開講科目 | ⑤グローバル・コンピテンシー・プログラム |
| 1 | とてもわかりやすかった(5点) | 435 | 642 | 2,254 | 37 | 30 |
| 2 | わかりやすかった(4点) | 874 | 443 | 3,260 | 50 | 14 |
| 3 | どちらとも言えない(3点) | 404 | 84 | 1,116 | 15 | 1 |
| 4 | あまりわかりやすくなかった(2点) | 124 | 19 | 323 | 10 | 1 |
| 5 | わかりやすくなかった(1点) | 68 | 7 | 146 | 6 | 0 |
| | 未回答 | 0 | 0 | 0 | 0 | 0 |
| 点数の平均値 | | 3.8 | 4.4 | 4.0 | 3.9 | 4.6 |

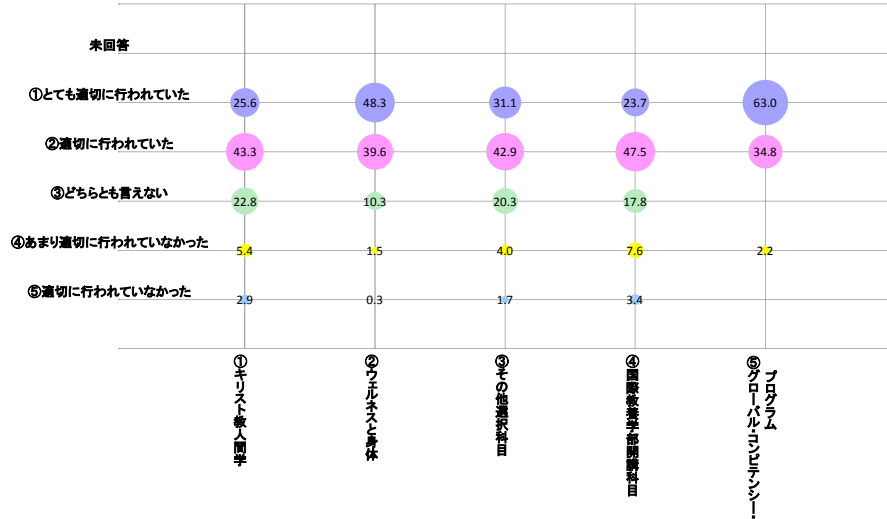
Q10. この授業において教員の説明はわかりやすかったですか。



設問11 この授業において教員は、学生の質問に答えたり、適切なアドバイスを与えましたか。【選択式：5者択1】

| 回答番号 | 回答 | 回答者数 | | | | |
|--------|---------------------|-----------|-----------|----------|-------------|----------------------|
| | | ①キリスト教人間学 | ②ウェルネスと身体 | ③その他選択科目 | ④国際教養学部開講科目 | ⑤グローバル・コンピテンシー・プログラム |
| 1 | とても適切に行われていた(5点) | 488 | 577 | 2,206 | 28 | 29 |
| 2 | 適切に行われていた(4点) | 825 | 473 | 3,048 | 56 | 16 |
| 3 | どちらとも言えない(3点) | 435 | 123 | 1,442 | 21 | 0 |
| 4 | あまり適切に行われていなかった(2点) | 102 | 18 | 285 | 9 | 1 |
| 5 | 適切に行われていなかった(1点) | 55 | 4 | 118 | 4 | 0 |
| | 未回答 | 0 | 0 | 0 | 0 | 0 |
| 点数の平均値 | | 3.8 | 4.3 | 4.0 | 3.8 | 4.6 |

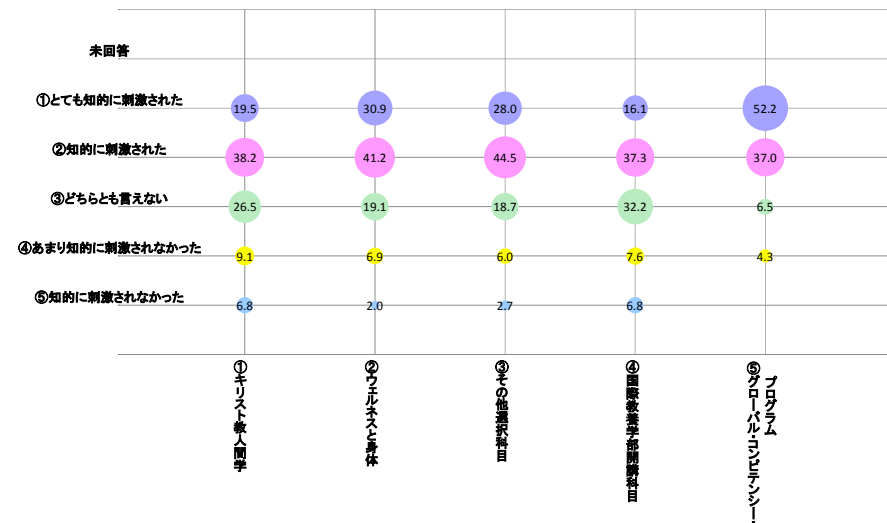
Q11. この授業において教員は、学生の質問に答えたり、適切なアドバイスを与えましたか。



設問12 この授業を受けて知的に刺激され、深く勉強したくなりましたか。【選択式：5者択1】

| 回答番号 | 回答 | 回答者数 | | | | |
|--------|--------------------|-----------|-----------|----------|-------------|----------------------|
| | | ①キリスト教人間学 | ②ウェルネスと身体 | ③その他選択科目 | ④国際教養学部開講科目 | ⑤グローバル・コンピテンシー・プログラム |
| 1 | とても知的に刺激された(5点) | 371 | 369 | 1,991 | 19 | 24 |
| 2 | 知的に刺激された(4点) | 727 | 492 | 3,162 | 44 | 17 |
| 3 | どちらとも言えない(3点) | 504 | 228 | 1,325 | 38 | 3 |
| 4 | あまり知的に刺激されなかった(2点) | 174 | 82 | 427 | 9 | 2 |
| 5 | 知的に刺激されなかった(1点) | 129 | 24 | 194 | 8 | 0 |
| | 未回答 | 0 | 0 | 0 | 0 | 0 |
| 点数の平均値 | | 3.5 | 3.9 | 3.9 | 3.5 | 4.4 |

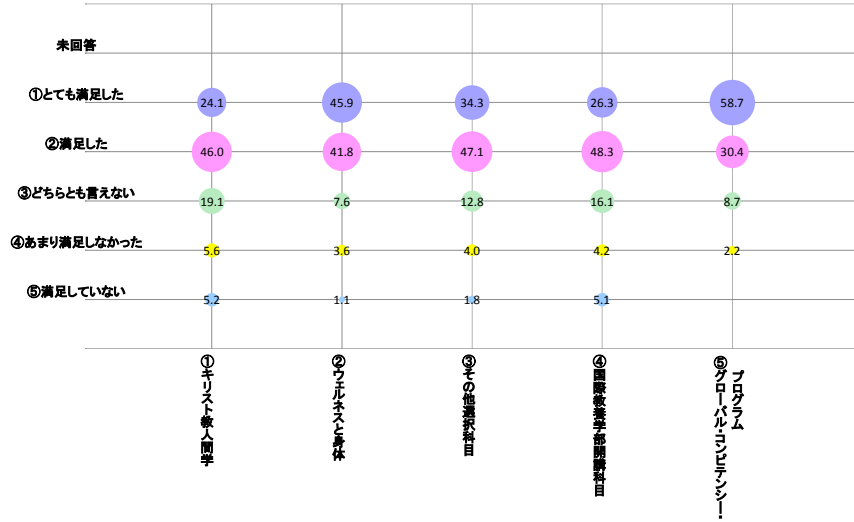
Q12. この授業を受けて知的に刺激され、深く勉強したくなりましたか。



設問13 総合的に判断してこの授業に満足しましたか。【選択式：5者択1】

| 回答番号 | 回答 | 回答者数 | | | | |
|--------|----------------|-----------|-----------|----------|-------------|----------------------|
| | | ①キリスト教人間学 | ②ウェルネスと身体 | ③その他選択科目 | ④国際教養学部開講科目 | ⑤グローバル・コンピテンシー・プログラム |
| 1 | とても満足した(5点) | 459 | 549 | 2,434 | 31 | 27 |
| 2 | 満足した(4点) | 876 | 499 | 3,343 | 57 | 14 |
| 3 | どちらとも言えない(3点) | 364 | 91 | 906 | 19 | 4 |
| 4 | あまり満足しなかった(2点) | 106 | 43 | 285 | 5 | 1 |
| 5 | 満足していない(1点) | 100 | 13 | 131 | 6 | 0 |
| | 未回答 | 0 | 0 | 0 | 0 | 0 |
| 点数の平均値 | | 3.8 | 4.3 | 4.1 | 3.9 | 4.5 |

Q13. 総合的に判断してこの授業に満足しましたか。



※設問14・15・16については、自由記述