

2009年度全学共通科目の学生による授業改善のためのアンケート(秋学期開講科目)

対象科目総数	285(実数212)※
--------	-------------

※登録コード・科目名が異なるが、担当教員・授業時間が同一の科目を実数と数える。

回答対象者数	16,205
回答者数	3,117
回答率	19.2%

設問10・12: 自由記述

設問10: 設問9の回答を選んだ理由を書いてください。【400字以内】

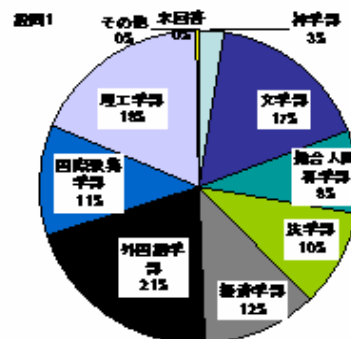
回答件数	比率
1,573件	50.5%

設問12: 授業内容(カリキュラムを含む)・運営方法について、良かった点、改善すべき点を自由に記入してください。【400字以内】

回答件数	比率
976件	31.3%

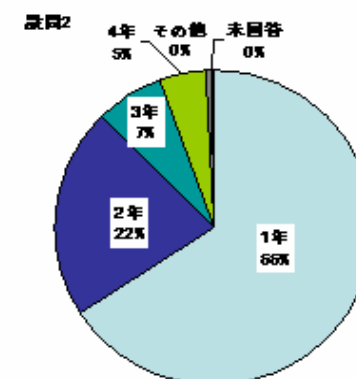
設問1: あなたの所属している学部はどこですか。
【選択式:9者択1】

回答番号	回答	回答数	比率
1	神学部	77	2.5%
2	文学部	524	16.8%
3	総合人間科学部	251	8.4%
4	法学部	318	10.2%
5	経済学部	351	11.6%
6	外国語学部	640	20.5%
7	国際英字部/比較文化学部	355	11.4%
8	理工学部	568	18.2%
9	その他	1	0.0%
10	未回答	12	0.4%



設問2: あなたは何年次生ですか。
【選択式:5者択1】

回答番号	回答	回答数	比率
1	1年	2,048	65.7%
2	2年	682	21.9%
3	3年	212	6.8%
4	4年	152	4.9%
5	その他	13	0.4%
6	未回答	10	0.3%

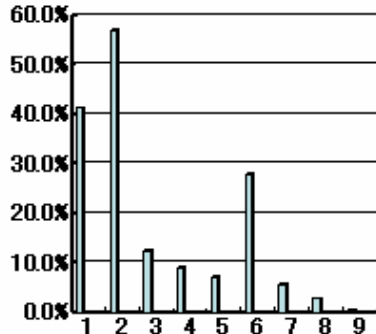


設問3:あなたがこの授業を履修した理由はなんですか。
(あてはまるものを全て選んでください。)

【選択式:8者択8】

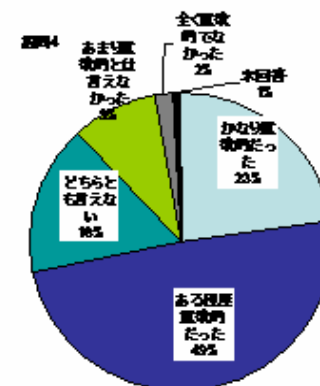
回答番号	回答	回答者数	比率
1	必修だから	1,285	41.2%
2	内容に興味があったから	1,774	56.9%
3	科長の進路に役立つと思ったから	389	12.5%
4	担当教員の人柄や研究に惹かれたから	278	8.9%
5	早退がとやすいと思ったから	225	7.2%
6	都合のよい時間帯に開講されていたから	869	27.9%
7	友人が履修していたから	179	5.7%
8	その他	87	2.8%
9	未回答	9	0.3%

設問3



設問4:あなたはこの授業に意欲的に取り組んだと思いますか。【選択式:5者択1】

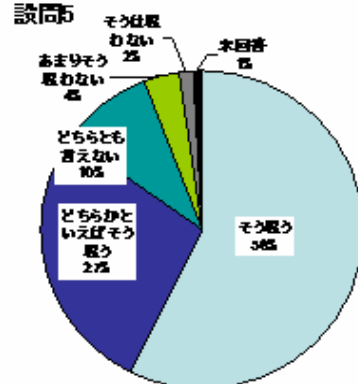
回答番号	回答	回答者数	比率
1	かなり意欲的だった	711	22.8%
2	ある程度意欲的だった	1,520	48.8%
3	どちらとも言えない	511	16.4%
4	あまり意欲的とは言えなかった	284	9.1%
5	全く意欲的でなかった	66	2.1%
6	未回答	25	0.8%



設問5:この授業は講義概要(シラバス)に沿って授業が行なわれましたか。【選択式:5者択1】

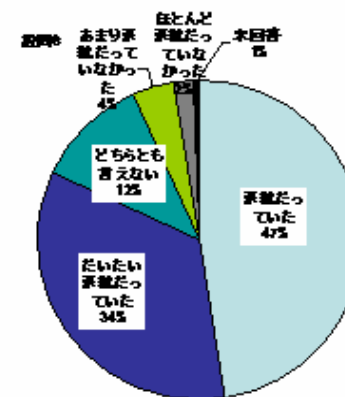
回答番号	回答	回答者数	比率	点数
1	そう思う	1,781	57.1%	5
2	どちらかといえばそう思う	856	27.5%	4
3	どちらとも言えない	296	9.5%	3
4	あまりそう思わない	116	3.7%	2
5	そうは思わない	46	1.5%	1
6	未回答	22	0.7%	-
点数の平均値				4.4

設問5



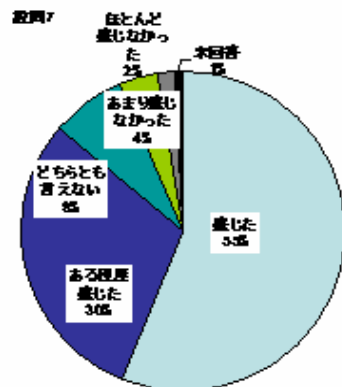
設問6:この授業の内容は系統的によく整理されていましたか。【選択式:5者択1】

回答番号	回答	回答者数	比率	点数
1	系統だった	1,480	47.5%	5
2	だいたい系統だった	1,073	34.4%	4
3	どちらとも言えない	358	11.5%	3
4	あまり系統だっていなかった	129	4.1%	2
5	ほとんど系統だっていなかった	58	1.9%	1
6	未回答	19	0.6%	-
点数の平均値				4.2



設問7:この授業に対する教員の意欲や熱意を感じましたか。
【選択式:5者択1】

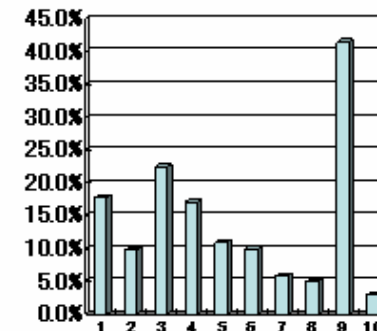
回答番号	回答	回答者数	比率	点数
1	感じた	1,753	56.2%	5
2	ある程度感じた	926	29.0%	4
3	どちらとも言えない	237	7.6%	3
4	あまり感じなかった	122	3.9%	2
5	ほとんど感じなかった	56	1.8%	1
6	未回答	21	0.7%	-
点数の平均値				4.4



設問8:この授業に対する技術的な点で、もう少し工夫してほしいと思うものはありましたか。(あてはまるものを全て選んでください。)
【選択式:9者択9】

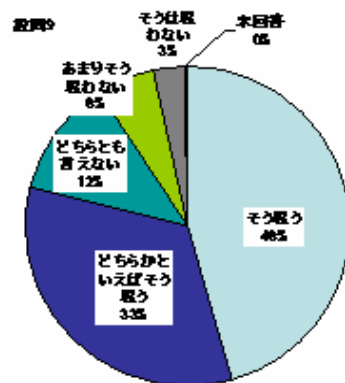
回答番号	回答	回答者数	比率
1	話し方の明瞭さ	551	17.7%
2	話し方の速さ	305	9.8%
3	説明のわかりやすさ	696	22.4%
4	板書の仕方	529	17.0%
5	配布資料全般	340	10.9%
6	周囲の私語の防止	311	10.0%
7	授業の開始・終了の時間	162	5.0%
8	その他	153	4.9%
9	希望は皆ない	1,289	41.4%
10	未回答	90	2.9%

設問8



設問9:総合的に判断してこの授業に満足しましたか。
【選択式:5者択1】

回答番号	回答	回答者数	比率	点数
1	そう思う	1,421	45.6%	5
2	どちらかといえばそう思う	1,041	33.4%	4
3	どちらとも言えない	366	11.7%	3
4	あまりそう思わない	186	6.0%	2
5	そうは思わない	94	3.0%	1
6	未回答	9	0.3%	-
点数の平均値				4.1



設問11:この授業の教室の環境や設備など物理的条件で、不満を感じるものがありましたか。(あてはまるものを全て選んでください。)
【選択式:9者択9】

回答番号	回答	回答者数	比率
1	教室の広さ	430	13.8%
2	教室のきれいさ	74	2.4%
3	椅子や机の具合	156	5.1%
4	黒板やホワイトボード	137	4.4%
5	空調	424	13.6%
6	音響(マイクなど)	242	7.8%
7	映像(ビデオプロジェクタ等)	191	6.1%
8	その他	77	2.5%
9	不満は皆ない	1,684	54.0%
10	未回答	233	7.5%

設問11

